

Promigas S.A. E.S.P.
Estados Financieros Separados
al 31 de diciembre de 2024-2023
Con el informe del revisor fiscal



KPMG S.A.S.
Carrera 53 No. 106 – 280. Piso 5 Oficina 5B1
Centro Empresarial Buenavista
Barranquilla – Colombia

Teléfono +57 (601) 618 8000
Ext. 5555
www.kpmg.com/co

INFORME DEL REVISOR FISCAL

Señores Accionistas
Promigas S.A. E.S.P.:

Informe sobre la auditoría de los estados financieros

Opinión

He auditado los estados financieros separados de Promigas S.A. E.S.P. (la Compañía), los cuales comprenden el estado separado de situación financiera al 31 de diciembre de 2024 y los estados separados de resultados y otro resultado integral, de cambios en el patrimonio y de flujos de efectivo por el año que terminó en esa fecha y sus respectivas notas, que incluyen las políticas contables materiales y otra información explicativa.

En mi opinión, los estados financieros separados que se mencionan, preparados de acuerdo con información tomada fielmente de los libros y adjuntos a este informe, presentan razonablemente, en todos los aspectos de importancia material, la situación financiera separada de la Compañía al 31 de diciembre de 2024, los resultados separados de sus operaciones y sus flujos separados de efectivo por el año que terminó en esa fecha, de acuerdo con Normas de Contabilidad y de Información Financiera aceptadas en Colombia, aplicadas de manera uniforme con el año anterior.

Bases para la opinión

Efectué mi auditoría de conformidad con las Normas Internacionales de Auditoría aceptadas en Colombia (NIAs). Mis responsabilidades de acuerdo con esas normas son descritas en la sección "Responsabilidades del revisor fiscal en relación con la auditoría de los estados financieros separados" de mi informe. Soy independiente con respecto a la Compañía, de acuerdo con el Código de Ética para profesionales de la Contabilidad emitido por el Consejo de Normas Internacionales de Ética para Contadores (Código IESBA - *International Ethics Standards Board for Accountants*, por sus siglas en inglés) incluido en las Normas de Aseguramiento de la Información aceptadas en Colombia junto con los requerimientos éticos que son relevantes para mi auditoría de los estados financieros separados establecidos en Colombia y he cumplido con mis otras responsabilidades éticas de acuerdo con estos requerimientos y el Código IESBA mencionado. Considero que la evidencia de auditoría que he obtenido es suficiente y apropiada para fundamentar mi opinión.

Asuntos clave de auditoría

Asuntos clave de auditoría son aquellos que, según mi juicio profesional, fueron de la mayor importancia en mi auditoría de los estados financieros separados del período corriente. Estos asuntos fueron abordados en el contexto de mi auditoría de los estados financieros separados como un todo y al formarme mi opinión al respecto, y no proporciono una opinión separada sobre estos asuntos.



**Evaluación del valor razonable de los activos financieros relacionados
con contratos de concesión
(ver notas 4 (k), 6 y 8 a los estados financieros separados)**

Asunto clave de Auditoría	Cómo fue abordado en la auditoría
<p>Al 31 de diciembre de 2024, la Compañía tiene activos financieros provenientes de contratos de concesión por \$3.278.970 millones.</p> <p>Como se indica en las notas 4(k), 6 y 8 a los estados financieros separados, la Compañía tiene contratos de concesión suscritos con el Estado para la construcción y posterior uso y mantenimiento de las infraestructuras, por un período de tiempo determinado. A cambio, la Compañía tiene derecho a recibir pagos directos del Estado.</p> <p>La Compañía ha designado los activos financieros relacionados con contratos de concesión para ser medidos a valor razonable, según el nivel de jerarquía 3, con cambios en resultados con posterioridad al reconocimiento inicial.</p> <p>Identifiqué la evaluación de los activos financieros relacionados con contratos de concesión como un asunto clave de auditoría porque implica un esfuerzo y juicio significativo, específicamente debido a la naturaleza de los estimados y supuestos importantes no observables del modelo incluyendo el costo de capital promedio ponderado (WACC), las tasas de inflación futuras y los ingresos proyectados por el uso de las infraestructuras.</p>	<p>Mis procedimientos de auditoría para evaluar el valor razonable de los activos financieros relacionados con contratos de concesión incluyeron entre otros:</p> <ul style="list-style-type: none">• Evaluación del diseño, implementación y efectividad del control establecido por la Compañía para determinar el valor razonable de los activos financieros que surgen de los contratos de concesión. Este control incluyó lo relacionado con: (i) la verificación de los insumos y supuestos utilizados en el modelo; y (ii) la revisión y aprobación del valor razonable de los activos financieros provenientes de contratos de concesión.• Involucramiento de profesionales de valuación con habilidades específicas y conocimiento de la industria quienes me asistieron en: (i) la evaluación de si el modelo desarrollado internamente es consistente con las prácticas de valuación generalmente utilizadas para ese propósito y las NCIF; (ii) la comparación de la tasa de descuento WACC con un rango determinado utilizando supuestos macroeconómicos de mercado; y (iii) la evaluación de las tasas de inflación futuras comparándolas con los datos de mercado disponibles.



Otros asuntos

Los estados financieros separados al y por el año terminado el 31 de diciembre de 2023 se presentan exclusivamente para fines de comparación, fueron auditados por mí y en mi informe de fecha 19 de febrero de 2024, expresé una opinión sin salvedades sobre los mismos.

Responsabilidad de la administración y de los encargados del gobierno corporativo de la Compañía en relación con los estados financieros separados

La administración es responsable por la preparación y presentación razonable de estos estados financieros separados de acuerdo con Normas de Contabilidad y de Información Financiera aceptadas en Colombia. Esta responsabilidad incluye: diseñar, implementar y mantener el control interno que la administración considere necesario para permitir la preparación de estados financieros separados libres de errores de importancia material, bien sea por fraude o error; seleccionar y aplicar las políticas contables apropiadas, así como establecer los estimados contables razonables en las circunstancias.

En la preparación de los estados financieros separados, la administración es responsable por la evaluación de la habilidad de la Compañía para continuar como un negocio en marcha, de revelar, según sea aplicable, asuntos relacionados con la continuidad de la misma y de usar la base contable de negocio en marcha a menos que la administración pretenda liquidar la Compañía o cesar sus operaciones, o bien no exista otra alternativa más realista que proceder de una de estas formas.

Los encargados del gobierno corporativo son responsables por la supervisión del proceso de reportes de información financiera de la Compañía.

Responsabilidades del revisor fiscal en relación con la auditoría de los estados financieros separados

Mis objetivos son obtener una seguridad razonable sobre si los estados financieros separados considerados como un todo, están libres de errores de importancia material bien sea por fraude o error, y emitir un informe de auditoría que incluya mi opinión. Seguridad razonable significa un alto nivel de aseguramiento, pero no es una garantía de que una auditoría efectuada de acuerdo con NIAs siempre detectará un error material, cuando este exista. Los errores pueden surgir debido a fraude o error y son considerados materiales si, individualmente o en agregado, se podría razonablemente esperar que influyan en las decisiones económicas de los usuarios, tomadas sobre la base de estos estados financieros separados.

Como parte de una auditoría efectuada de acuerdo con NIAs, ejerzo mi juicio profesional y mantengo escepticismo profesional durante la auditoría. También:

- Identifico y evalúo los riesgos de error material en los estados financieros separados, bien sea por fraude o error, diseño y realizo procedimientos de auditoría en respuesta a estos riesgos y obtengo evidencia de auditoría que sea suficiente y apropiada para fundamentar mi opinión. El riesgo de no detectar un error material resultante de fraude es mayor que aquel que surge de un error, debido a que el fraude puede involucrar colusión, falsificación,



omisiones intencionales, representaciones engañosas o la anulación o sobrepaso del control interno.

- Obtengo un entendimiento del control interno relevante para la auditoría con el objetivo de diseñar procedimientos de auditoría que sean apropiados en las circunstancias.
- Evalúo lo apropiado de las políticas contables utilizadas y la razonabilidad de los estimados contables y de las revelaciones relacionadas, realizadas por la administración.
- Concluyo sobre lo adecuado del uso de la hipótesis de negocio en marcha por parte de la administración y, basado en la evidencia de auditoría obtenida, sobre si existe o no una incertidumbre material relacionada con eventos o condiciones que puedan indicar dudas significativas sobre la habilidad de la Compañía para continuar como negocio en marcha. Si concluyera que existe una incertidumbre material, debo llamar la atención en mi informe a la revelación que describa esta situación en los estados financieros separados o, si esta revelación es inadecuada, debo modificar mi opinión. Mis conclusiones están basadas en la evidencia de auditoría obtenida hasta la fecha de mi informe. No obstante, eventos o condiciones futuras pueden causar que la Compañía deje de operar como un negocio en marcha.
- Evalúo la presentación general, estructura y contenido de los estados financieros separados, incluyendo las revelaciones, y si los estados financieros separados presentan las transacciones y eventos subyacentes para lograr una presentación razonable.
- Obtengo evidencia de auditoría suficiente y apropiada respecto de la información financiera de las entidades o actividades de negocios dentro del Grupo para expresar una opinión sobre los estados financieros del Grupo. Soy responsable por la dirección, supervisión y realización de la auditoría del Grupo. Sigo siendo el único responsable por mi opinión de auditoría.

Comunico a los encargados del gobierno de la Compañía, entre otros asuntos, el alcance planeado y la oportunidad para la auditoría, así como los hallazgos de auditoría significativos, incluyendo cualquier deficiencia significativa en el control interno que identifique durante mi auditoría.

También proporciono a los encargados del gobierno corporativo la confirmación de que he cumplido con los requerimientos éticos relevantes de independencia y que les he comunicado todas las relaciones y otros asuntos que razonablemente se pueda considerar que influyen en mi independencia y, cuando corresponda, las salvaguardas relacionadas.

A partir de los asuntos comunicados con los encargados del gobierno corporativo, determino los asuntos que fueron de la mayor importancia en la auditoría de los estados financieros separados del período actual y, por lo tanto, son los asuntos clave de auditoría. Describo estos asuntos en mi informe del revisor fiscal a menos que la ley o regulación impida la divulgación pública sobre el asunto o cuando, en circunstancias extremadamente excepcionales, determino que un asunto no debe ser comunicado en mi informe porque las consecuencias adversas de hacerlo serían razonablemente mayores que los beneficios al interés público de tal comunicación.



Informe sobre otros requerimientos legales y regulatorios

Con base en el resultado de mis pruebas, en mi concepto durante 2024:

- a) La contabilidad de la Compañía ha sido llevada conforme a las normas legales y a la técnica contable.
- b) Las operaciones registradas en los libros se ajustan a los estatutos y a las decisiones de la Asamblea de Accionistas.
- c) La correspondencia, los comprobantes de las cuentas y los libros de actas y de registro de acciones se llevan y se conservan debidamente.
- d) Existe concordancia entre los estados financieros separados que se acompañan y el informe de gestión preparado por los administradores, el cual incluye la constancia por parte de la administración sobre la libre circulación de las facturas emitidas por los vendedores o proveedores.
- e) La información contenida en las declaraciones de autoliquidación de aportes al sistema de seguridad social integral, en particular la relativa a los afiliados y a sus ingresos base de cotización, ha sido tomada de los registros y soportes contables. La Compañía no se encuentra en mora por concepto de aportes al sistema de seguridad social integral.
- f) Se ha dado cumplimiento al Sistema Integral para la Prevención y Control de Lavado de Activos y de la Financiación del Terrorismo – SIPLA, según se establece en el Capítulo VII del Título I de la Parte III de la Circular Básica Jurídica de la Superintendencia Financiera de Colombia.

Para dar cumplimiento a lo requerido en los artículos 1.2.1.2. y 1.2.1.5. del Decreto Único Reglamentario 2420 de 2015, en desarrollo de las responsabilidades del Revisor Fiscal contenidas en los numerales 1º y 3º del artículo 209 del Código de Comercio, relacionadas con la evaluación de si los actos de los administradores de la Compañía se ajustan a los estatutos y a las órdenes o instrucciones de la Asamblea de Accionistas y si hay y son adecuadas las medidas de control interno, de conservación y custodia de los bienes de la Compañía o de terceros que estén en su poder, emití un informe separado de fecha 26 de febrero de 2025.

Rosangela Barrios P.
Rosangela Barrios Pantoja
Revisor Fiscal de Promigas S.A. E.S.P.
T.P. 155173 - T
Miembro de KPMG S.A.S.

26 de febrero de 2025



KPMG S.A.S.
Carrera 53 No. 106 – 280. Piso 5 Oficina 5B1
Centro Empresarial Buenavista
Barranquilla – Colombia

Teléfono +57 (601) 618 8000
Ext. 5555
www.kpmg.com/co

INFORME INDEPENDIENTE DEL REVISOR FISCAL SOBRE EL CUMPLIMIENTO DE LOS NUMERALES 1º) Y 3º) DEL ARTÍCULO 209 DEL CÓDIGO DE COMERCIO

Señores Accionistas
Promigas S.A. E.S.P.:

Descripción del Asunto Principal

Como parte de mis funciones como Revisor Fiscal y en cumplimiento de los artículos 1.2.1.2 y 1.2.1.5 del Decreto Único Reglamentario 2420 de 2015, modificados por los artículos 4 y 5 del Decreto 2496 de 2015, respectivamente, debo reportar sobre el cumplimiento de los numerales 1º) y 3º) del artículo 209 del Código de Comercio, detallados como sigue, por parte de Promigas S.A. E.S.P. en adelante “la Sociedad” al 31 de diciembre de 2024, en la forma de una conclusión de seguridad razonable independiente, acerca de que los actos de los administradores han dado cumplimiento a las disposiciones estatutarias y de la Asamblea de Accionistas y que existen adecuadas medidas de control interno, en todos los aspectos materiales, de acuerdo con los criterios indicados en el párrafo denominado Criterios de este informe:

1º) Si los actos de los administradores de la Sociedad se ajustan a los estatutos y a las órdenes o instrucciones de la Asamblea de Accionistas, y

3º) Si hay y son adecuadas las medidas de control interno, de conservación y custodia de los bienes de la Sociedad o de terceros que estén en su poder.

Responsabilidad de la administración

La administración de la Sociedad es responsable por el cumplimiento de los estatutos y de las decisiones de la Asamblea de Accionistas y por diseñar, implementar y mantener medidas adecuadas de control interno, de conservación y custodia de los bienes de la Sociedad o de terceros que estén en su poder, de acuerdo con lo requerido en el Marco Integrado de Control Interno emitido por el Comité de Organizaciones Patrocinadoras de la Comisión *Treadway* (*Committee of Sponsoring Organizations of the Treadway Commission*, COSO, por sus siglas en inglés) y en la Parte III, Título V, Capítulo I de la Circular Básica Jurídica de la Superintendencia Financiera de Colombia.

Responsabilidad del revisor fiscal

Mi responsabilidad consiste en examinar si los actos de los administradores de la Sociedad se ajustan a los estatutos y a las órdenes o instrucciones de la Asamblea de Accionistas, y si hay y son adecuadas las medidas de control interno, de conservación y custodia de los bienes de la Sociedad o de terceros que estén en su poder y reportar al respecto en la forma de una conclusión de seguridad razonable independiente basado en la evidencia obtenida. Efectué mis procedimientos de acuerdo con la Norma Internacional de Trabajos para Atestiguar 3000 (Revisada) aceptada en Colombia (International Standard on Assurance Engagements – ISAE



3000(Revisada), por sus siglas en inglés, emitida por el Consejo de Normas Internacionales de Auditoría y Aseguramiento - International Auditing and Assurance Standards Board – IAASB, por sus siglas en inglés y traducida al español en 2018). Tal norma requiere que planifique y efectúe los procedimientos que considere necesarios para obtener una seguridad razonable acerca de si los actos de los administradores se ajustan a los estatutos y a las decisiones de la Asamblea de Accionistas y sobre si hay y son adecuadas las medidas de control interno, de conservación y custodia de los bienes de la Sociedad o de terceros que estén en su poder, de acuerdo con lo requerido en el Marco Integrado de Control Interno emitido por el Comité de Organizaciones Patrocinadoras de la Comisión *Treadway (Committee of Sponsoring Organizations of the Treadway Commission, COSO*, por sus siglas en inglés) y en la Parte III, Título V, Capítulo I de la Circular Básica Jurídica de la Superintendencia Financiera de Colombia, en todos los aspectos materiales.

La Firma de contadores a la cual pertenezco y que me designó como revisor fiscal de la Sociedad, aplica el Estándar Internacional de Control de Calidad No. 1 y, en consecuencia, mantiene un sistema completo de control de calidad que incluye políticas y procedimientos documentados sobre el cumplimiento de los requisitos éticos, las normas profesionales legales y reglamentarias aplicables.

He cumplido con los requerimientos de independencia y ética del Código de Ética para Contadores Profesionales emitido por la Junta de Normas Internacionales de Ética para Contadores – IESBA, por sus siglas en inglés, que se basa en principios fundamentales de integridad, objetividad, competencia profesional y debido cuidado, confidencialidad y comportamiento profesional.

Los procedimientos seleccionados dependen de mi juicio profesional, incluyendo la evaluación del riesgo de que los actos de los administradores no se ajusten a los estatutos y a las decisiones de la Asamblea de Accionistas y que las medidas de control interno, de conservación y custodia de los bienes de la Sociedad o de terceros que estén en su poder no estén adecuadamente diseñadas e implementadas, de acuerdo con lo requerido en el Marco Integrado de Control Interno emitido por el Comité de Organizaciones Patrocinadoras de la Comisión *Treadway (Committee of Sponsoring Organizations of the Treadway Commission, COSO*, por sus siglas en inglés) y en la Parte III, Título V, Capítulo I de la Circular Básica Jurídica de la Superintendencia Financiera de Colombia.

Este trabajo de aseguramiento razonable incluye la obtención de evidencia al 31 de diciembre de 2024. Los procedimientos incluyen:

- Obtención de una representación escrita de la Administración sobre si los actos de los administradores se ajustan a los estatutos y a las decisiones de la Asamblea de Accionistas y sobre si hay y son adecuadas las medidas de control interno, de conservación y custodia de los bienes de la Sociedad o de terceros que estén en su poder, de acuerdo con lo requerido en el Marco Integrado de Control Interno emitido por el Comité de Organizaciones Patrocinadoras de la Comisión *Treadway (Committee of Sponsoring Organizations of the Treadway Commission, COSO*, por sus siglas en inglés) y en la Parte III, Título V, Capítulo I de la Circular Básica Jurídica de la Superintendencia Financiera de Colombia.



- Lectura y verificación del cumplimiento de los estatutos de la Sociedad.
- Obtención de una certificación de la Administración sobre las reuniones de la Asamblea de Accionistas, documentadas en las actas.
- Lectura de las actas de la Asamblea de Accionistas y los estatutos y verificación de si los actos de los administradores se ajustan a los mismos.
- Indagaciones con la Administración sobre cambios o proyectos de modificación a los estatutos de la Sociedad durante el período cubierto y validación de su implementación.
- Evaluación de si hay y son adecuadas las medidas de control interno, de conservación y custodia de los bienes de la Sociedad o de terceros que estén en su poder, de acuerdo con lo requerido en el Marco Integrado de Control Interno emitido por el Comité de Organizaciones Patrocinadoras de la Comisión *Treadway* (*Committee of Sponsoring Organizations of the Treadway Commission*, COSO, por sus siglas en inglés) y en la Parte III, Título V, Capítulo I de la Circular Básica Jurídica de la Superintendencia Financiera de Colombia, lo cual incluye:
 - Pruebas de diseño, implementación y efectividad sobre los controles relevantes de los componentes de control interno sobre el reporte financiero, que incluye lo requerido en la Circular Externa 012 de 2022, inmersa en el Capítulo I, Título V de la Parte III de la Circular Básica Jurídica de la Superintendencia Financiera de Colombia y los elementos establecidos por la Sociedad, tales como: entorno de control, proceso de valoración de riesgo por la entidad, los sistemas de información, actividades de control y seguimiento a los controles.
 - Evaluación del diseño, implementación y efectividad de los controles relevantes, manuales y automáticos, de los procesos clave del negocio relacionados con las cuentas significativas de los estados financieros.
 - Verificación del apropiado cumplimiento de las normas e instructivos sobre el Sistema Integral Para la Prevención de Lavado de Activos y de la Financiación del Terrorismo – SIPLA.
 - Emisión de cartas a la gerencia con mis recomendaciones sobre las deficiencias en el control interno consideradas como no significativas, que fueron identificadas durante el trabajo de revisoría fiscal.



Limitaciones inherentes

Debido a las limitaciones inherentes a cualquier estructura de control interno, es posible que existan controles efectivos a la fecha de mi examen que cambien esa condición en futuros períodos, debido a que mi informe se basa en pruebas selectivas y porque la evaluación del control interno tiene riesgo de volverse inadecuada por cambios en las condiciones o porque el grado de cumplimiento con las políticas y procedimientos puede deteriorarse. Por otra parte, las limitaciones inherentes al control interno incluyen el error humano, fallas por colusión de dos o más personas o, inapropiado sobrepaso de los controles por parte de la administración.

Criterios

Los criterios considerados para la evaluación de los asuntos mencionados en el párrafo Descripción del Asunto principal comprenden: a) los estatutos sociales y las actas de la Asamblea de Accionistas y, b) los componentes del control interno implementados por la Sociedad, tales como el ambiente de control, los procedimientos de evaluación de riesgos, sus sistemas de información y comunicaciones y el monitoreo de los controles por parte de la administración y de los encargados del gobierno corporativo, los cuales están basados en lo establecido en el Marco Integrado de Control Interno emitido por el Comité de Organizaciones Patrocinadoras de la Comisión *Treadway (Committee of Sponsoring Organizations of the Treadway Commission, COSO*, por sus siglas en inglés) y en la Parte III, Título V, Capítulo I de la Circular Básica Jurídica de la Superintendencia Financiera de Colombia.

Conclusión

Mi conclusión se fundamenta en la evidencia obtenida sobre los asuntos descritos, y está sujeta a las limitaciones inherentes planteadas en este informe. Considero que la evidencia obtenida proporciona una base de aseguramiento razonable para fundamentar la conclusión que expreso a continuación:

En mi opinión, los actos de los administradores se ajustan a los estatutos y a las decisiones de la Asamblea de Accionistas y son adecuadas las medidas de control interno, de conservación y custodia de los bienes de la Sociedad o de terceros que estén en su poder, en todos los aspectos materiales, de acuerdo con lo requerido en el Marco Integrado de Control Interno emitido por el Comité de Organizaciones Patrocinadoras de la Comisión *Treadway (Committee of Sponsoring Organizations of the Treadway Commission, COSO*, por sus siglas en inglés) y en la Parte III, Título V, Capítulo I de la Circular Básica Jurídica de la Superintendencia Financiera de Colombia.


Rosangela Barrios Pantoja

Revisor Fiscal de Promigas S.A. E.S.P.
T.P. 155173 - T
Miembro de KPMG S.A.S.

26 de febrero de 2025

Promigas S.A. E.S.P.


ESTADOS SEPARADOS DE SITUACIÓN FINANCIERA


(En miles de pesos colombianos)

	Nota	Diciembre 2024	Diciembre 2023
ACTIVOS			
ACTIVO CORRIENTE:			
Efectivo	7	\$ 174.224.347	218.509.437
Activos financieros a valor razonable	8	36.580.770	112.585.336
Activos financieros a costo amortizado	9	318.733.564	223.655.533
Inventarios	10	36.646.172	37.427.795
Anticipos o saldos a favor por impuestos	21	95.836.910	56.904.794
Otros activos	11	37.670.782	40.366.662
TOTAL ACTIVOS CORRIENTES DISTINTOS DE LOS MANTENIDOS PARA LA VENTA		699.692.545	689.449.557
Activos no corrientes mantenidos para la venta	15	6.973.423	-
TOTAL ACTIVOS CORRIENTES		706.665.968	689.449.557
ACTIVO NO CORRIENTE:			
Activos financieros a valor razonable	8	3.288.143.807	3.019.975.852
Activos financieros a costo amortizado	9	751.021.050	723.729.781
Inversiones en subordinadas	13	4.079.341.237	3.471.080.682
Inversiones en asociadas	12	1.069.768.101	964.150.799
Propiedades, planta y equipos:	14	186.953.940	144.839.984
Activos intangibles:			-
Concesiones	15	1.987.302.242	1.939.085.381
Activos intangibles - otros	16	104.964.781	75.650.297
Total activos intangibles:		2.092.267.023	2.014.735.678
Activos por derechos de uso	17	9.016.614	7.378.614
Propiedades de inversión	6	9.155.901	8.412.063
Otros activos	11	8.768.679	6.429.088
TOTAL ACTIVO NO CORRIENTE		11.494.436.352	10.360.732.541
TOTAL ACTIVOS		\$ 12.201.102.320	11.050.182.098
PASIVOS			
PASIVO CORRIENTE:			
Obligaciones financieras	18	\$ 323.932.918	418.004.879
Bonos en circulación	19	120.714.131	194.813.456
Cuentas por pagar y otras	20	187.303.150	121.705.596
Beneficios a empleados		15.334.483	11.362.293
Provisiones	22	28.796.265	24.343.572
Otros pasivos	23	42.537.828	39.720.809
TOTAL PASIVO CORRIENTE		718.618.775	809.950.605
PASIVO NO CORRIENTE:			
Obligaciones financieras	18	1.250.070.435	1.256.196.055
Bonos en circulación	19	3.028.188.938	2.469.932.673
Beneficios a empleados		1.303.142	1.223.785
Provisiones	22	102.649.379	107.187.551
Impuesto diferido pasivo, neto	21	619.136.491	608.560.779
TOTAL PASIVO NO CORRIENTE		5.001.348.385	4.443.100.843
TOTAL PASIVOS		5.719.967.160	5.253.051.448
PATRIMONIO			
Capital suscrito y pagado		113.491.861	113.491.861
Prima en colocación de acciones		322.822.817	322.822.817
Reservas		1.504.326.751	1.342.484.303
Resultados acumulados		4.095.385.801	3.786.638.985
Otras transacciones de patrimonio		(11.549.818)	(11.550.144)
Otro resultado integral		456.657.748	243.242.828
TOTAL PATRIMONIO	24	6.481.135.160	5.797.130.650
TOTAL PASIVO Y PATRIMONIO		\$ 12.201.102.320	11.050.182.098

Las notas adjuntas son parte integral de los estados financieros separados.


 Juan Manuel Rojas Payán
 Representante Legal **


 John Rodríguez Benavides
 Contador Público**
 Tarjeta profesional No.11628-T


 Rosangela Barrios Pantoja
 Revisor Fiscal
 Tarjeta Profesional No 155173-T
 Miembro de KPMG S.A.S.
 (Véase mi informe del 26 de febrero de 2025)

** Los suscritos representante legal suplente y contador público certificamos que hemos verificado previamente las afirmaciones contenidas en estos estados financieros separados y que los mismos han sido preparados de acuerdo con información tomada fielmente de los libros de la Compañía.


Promigas S.A. E.S.P.

ESTADOS SEPARADOS DE RESULTADO


(En miles de pesos colombianos, excepto por el resultado neto por acción el cual está expresado en pesos colombianos)

Períodos terminados al:	Nota	Diciembre 2024	Diciembre 2023
Ingresos de actividades ordinarias			
Contratos con clientes		\$ 1.057.619.582	947.646.194
Ingresos por contratos de concesión nacionales		267.417.123	150.524.390
Otros ingresos de actividades ordinarias		26.562.687	29.270.447
Total Ingresos de actividades ordinarias	25	1.351.599.392	1.127.441.031
Costos de venta y prestación de servicios		(471.196.920)	(389.568.246)
Costo por construcción de contratos de concesión nacionales		(267.417.123)	(150.524.390)
Total Costos de venta y prestación de servicios	26	(738.614.043)	(540.092.636)
UTILIDAD BRUTA		612.985.349	587.348.395
Gastos de administración y ventas	27	(257.918.169)	(229.807.909)
Participación en las ganancias de subordinadas:			
Subordinadas nacionales	13	579.814.516	542.434.573
Subordinadas del exterior	13	55.221.214	51.612.049
Total participación en las ganancias de subordinadas		635.035.730	594.046.622
Participación en las ganancias de asociadas:			
Asociadas nacionales	12	116.984.118	115.782.434
Asociadas del exterior	12	169.284.610	181.850.038
Total participación en las ganancias de asociadas		286.268.728	297.632.472
Dividendos recibidos		1.424.273	-
Deterioro por pérdidas crediticias esperadas	9	(17.475.295)	(2.023.691)
Otros, netos	28	(19.634.210)	(11.008.650)
RESULTADOS DE ACTIVIDADES OPERACIONALES		1.240.686.406	1.236.187.239
Ingresos financieros	29	352.478.952	409.159.758
Gastos financieros	30	(461.612.453)	(568.469.240)
Diferencia en cambio, neta	31	473.722	2.358.993
RESULTADO COSTO FINANCIERO INTEGRAL		(108.659.779)	(156.950.489)
UTILIDAD ANTES DE IMPUESTO A LAS GANANCIAS		1.132.026.627	1.079.236.750
Impuesto a las ganancias	21	(71.573.743)	(67.714.214)
RESULTADOS DEL PERÍODO		\$ 1.060.452.884	1.011.522.536
RESULTADO NETO POR ACCIÓN		\$ 934	891

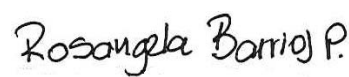
Las notas adjuntas son parte integral de los estados financieros separados.



Juan Manuel Rojas Payán
Representante Legal **



John Rodriguez Benavides
Contador Público**
Tarjeta profesional No.11628-T



Rosangela Barrios Pantoja
Revisor Fiscal
Tarjeta Profesional No 155173-T
Miembro de KPMG S.A.S.
(Véase mi informe del 26 de febrero de 2025)

** Los suscritos representante legal suplente y contador público certificamos que hemos verificado previamente las afirmaciones contenidas en estos estados financieros separados y que los mismos han sido preparados de acuerdo con información tomada fielmente de los libros de la Compañía.


Promigas S.A. E.S.P.
ESTADOS SEPARADOS DE OTRO RESULTADO INTEGRAL
(En miles de pesos colombianos)

Períodos terminados al:	Nota	Diciembre 2024	Diciembre 2023
RESULTADOS DEL PERÍODO		\$ 1.060.452.884	1.011.522.536
OTRO RESULTADO INTEGRAL DEL PERÍODO			
<i>Otro resultado integral que no se reclasificará a resultado del periodo</i>			
Por valor razonable de instrumentos de patrimonio		1.705.957	843.023
Por valoración de títulos de deuda		-	(558.000)
Por beneficios a empleados		(227.887)	(954.172)
Por impuesto diferido	21	(175.164)	369.705
		<u>1.302.906</u>	<u>(299.444)</u>
<i>Otro resultado integral que se reclasificará a resultado del periodo</i>			
Por operaciones de coberturas	19	(108.825.226)	191.305.980
Por impuesto diferido	21	33.392.743	(57.560.124)
		<u>(75.432.483)</u>	<u>133.745.856</u>
OTRO RESULTADO INTEGRAL DEL PERÍODO EN COMPAÑÍAS CONTROLADAS			
<i>Otro resultado integral que no se reclasificará a resultado del periodo</i>			
Por valor razonable de instrumentos de patrimonio		(371.075)	(1.335.401)
Por beneficios a empleados		(50.638)	(217.303)
Por impuesto diferido		73.384	262.849
	13	<u>(348.329)</u>	<u>(1.289.855)</u>
<i>Otro resultado integral que se reclasificará a resultado del periodo</i>			
Por ajuste en conversión de moneda		213.813.959	(306.345.642)
Por operaciones de coberturas		762.927	(1.744.040)
Por impuesto diferido		(258.123)	469.623
	13	<u>214.318.763</u>	<u>(307.620.059)</u>
OTRO RESULTADO INTEGRAL DEL PERÍODO EN ASOCIADAS			
<i>Otro resultado integral que se reclasificará a resultado del periodo</i>			
Por ajuste en conversión de moneda		85.011.576	(140.968.597)
Por operaciones de coberturas		(11.437.513)	(1.429.448)
	12	<u>73.574.063</u>	<u>(142.398.045)</u>
TOTAL OTRO RESULTADO INTEGRAL DEL PERIODO		213.414.920	(317.861.547)
TOTAL RESULTADO Y OTRO RESULTADO INTEGRAL DEL PERIODO		\$ <u>1.273.867.804</u>	<u>693.660.989</u>

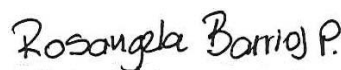
Las notas adjuntas son parte integral de los estados financieros separados.



Juan Manuel Rojas Payán
Representante Legal **



John Jairo Rodriguez Benavides
Contador Público**
Tarjeta profesional No.11628-T



Rosangela Barrios Pantoja
Revisor Fiscal
Tarjeta Profesional No. 155173-T
Miembro de KPMG S.A.S.
(Véase mi informe del 26 de febrero de 2025)

** Los suscritos representante legal suplente y contador público certificamos que hemos verificado previamente las afirmaciones contenidas en estos estados financieros separados y que los mismos han sido preparados de acuerdo con información tomada fielmente de los libros de la Compañía.

Promigas S.A. E.S.P.
ESTADOS SEPARADOS DE CAMBIOS EN EL PATRIMONIO
(En miles de pesos colombianos)

Por los períodos terminados al :	Notas	Resultados acumulados									
		Capital suscrito y pagado	Prima en colocacion de acciones	Reservas	Resultados acumulados			Otras transacciones de patrimonio	Otro resultado integral	Total patrimonio	
					Resultados de períodos anteriores	Resultados del período	Efecto de adopción por primera vez				
Total											
Saldos al 1 de enero de 2023	\$	113.491.861	322.822.817	1.226.467.280	862.194.213	1.116.722.164	1.505.587.115	3.484.503.492	(11.550.411)	561.005.867	5.696.740.906
Adquisición participación a intereses no controlantes		-	-	-	-	-	-	-	267	-	267
Constitución de reservas	24	-	-	116.017.023	(116.017.023)	-	-	(116.017.023)	-	-	-
Dividendos decretados en efectivo	24	-	-	-	(585.581.590)	-	-	(585.581.590)	-	-	(585.581.590)
Retenciones en la fuente dividendos decretados		-	-	-	(10.029.692)	-	-	(10.029.692)	-	-	(10.029.692)
Retenciones por dividendos traslado a los accionistas		-	-	-	2.339.771	-	-	2.339.771	-	-	2.339.771
Traslados	24	-	-	-	1.116.722.164	(1.116.722.164)	-	-	-	-	-
Resultados del período y otros resultados integrales		-	-	-	(98.509)	1.011.522.536	-	1.011.424.027	-	(317.763.039)	693.660.988
Saldos a Diciembre de 2023		<u>113.491.861</u>	<u>322.822.817</u>	<u>1.342.484.303</u>	<u>1.269.529.334</u>	<u>1.011.522.536</u>	<u>1.505.587.115</u>	<u>3.786.638.985</u>	<u>(11.550.144)</u>	<u>243.242.828</u>	<u>5.797.130.650</u>
Saldos al 1 de enero de 2024	\$	113.491.861	322.822.817	1.342.484.303	1.269.529.334	1.011.522.536	1.505.587.115	3.786.638.985	(11.550.144)	243.242.828	5.797.130.650
Adquisición participación a intereses no controlantes		-	-	-	-	-	-	-	326	-	326
Constitución de reservas	24	-	-	161.842.448	(161.842.448)	-	-	(161.842.448)	-	-	-
Dividendos decretados en efectivo	24	-	-	-	(585.581.590)	-	-	(585.581.590)	-	-	(585.581.590)
Retenciones en la fuente dividendos decretados		-	-	-	(9.650.946)	-	-	(9.650.946)	-	-	(9.650.946)
Retenciones por dividendos traslado a los accionistas		-	-	-	5.368.916	-	-	5.368.916	-	-	5.368.916
Traslados	24	-	-	-	1.011.522.536	(1.011.522.536)	-	-	-	-	-
Resultados del período y otros resultados integrales	24	-	-	-	-	1.060.452.884	-	1.060.452.884	-	213.414.920	1.273.867.804
Saldos a Diciembre de 2024	\$	<u>113.491.861</u>	<u>322.822.817</u>	<u>1.504.326.751</u>	<u>1.529.345.802</u>	<u>1.060.452.884</u>	<u>1.505.587.115</u>	<u>4.095.385.801</u>	<u>(11.549.818)</u>	<u>456.657.748</u>	<u>6.481.135.160</u>

Las notas adjuntas son parte integral de los estados financieros separados.



Juan Manuel Rojas Payán
Representante Legal**



John Jairo Rodriguez Benavides
Contador Público**
Tarjeta profesional No.11628-T



Rosangela Barrios Pantoja
Revisor Fiscal
Tarjeta Profesional No. 155173-T
Miembro de KPMG S.A.S.
(Véase mi informe del 26 de febrero de 2025)

** Los suscritos representante legal suplente y contador público certificamos que hemos verificado previamente las afirmaciones contenidas en estos estados financieros separados y que los mismos han sido preparados de acuerdo con información tomada fielmente de los libros de la Compañía.

Promigas S.A. E.S.P.
ESTADO SEPARADOS DE FLUJOS DE EFECTIVO
(En miles de pesos colombianos)

Por los períodos terminados a:	Notas	Diciembre 2024	Diciembre 2023
Flujos de efectivo de las actividades de operación:			
Resultados del período		\$ 1.060.452.884	1.011.522.536
Ajustes para conciliar el resultado del período con el efectivo neto provisto por:			
las actividades de operación:			
Depreciación de propiedades planta y equipos y derechos de uso	14,17	10.181.045	9.918.753
Amortización de intangibles	15,16,17,26,27	201.405.577	181.241.595
Intereses causados	18,19,22,30	463.040.176	571.321.860
Rendimientos causados	25,29	(84.520.905)	(132.665.427)
Actualización activo financiero	29	(266.000.082)	(245.100.047)
Utilidad por método de participación	12,13	(921.304.458)	(891.679.094)
deterioro de:			
Inventarios	10	288.991	172.107
Cuentas por cobrar, neto	9	17.475.295	2.023.691
Activos intangibles	15	875.824	-
Provisiones causadas	22	10.999.047	22.848.319
Diferencia en cambio por transacciones en moneda extranjera	31	429.792	6.187.713
(Ganancia)/Pérdida en venta de:			
Bienes mantenidos para la venta		-	(6.310.811)
Propiedades, planta y equipos		-	(95.969)
Instrumentos de patrimonio		-	667
Mantenidos para la venta		-	31.235
Propiedades, planta y equipo	14	417.879	47.750
Concesiones	15	10.041.517	2.655.198
Otros activos intangibles	16	27.640	11.269.065
Derechos de uso	17	7.309	(6.059)
Valoración de:			
Reconocimiento de arrendamiento financiero - arrendador		(437.533)	(59.900)
Coberturas de valor razonable	31	(482.226)	(8.546.706)
Propiedades de inversión		(262.431)	(429.616)
Impuesto a las ganancias	21	71.573.743	67.714.214
Cambios en activos y pasivos:			
Cuentas por cobrar		10.719.137	(26.452.690)
Inventarios		492.632	(14.590.840)
Instrumentos de patrimonio con cargo a resultados		76.004.503	(66.046.168)
Operaciones de cobertura		513.566	8.546.706
Otros activos		(3.617.220)	(15.376.325)
Cuentas por pagar		22.284.148	(9.798.841)
Beneficios empleados		1.622.548	(1.226.562)
Otros pasivos		62.696.123	42.124.559
		<u>170.715.437</u>	<u>(82.820.161)</u>
Impuesto a las ganancias pagado		(36.140.730)	(40.492.017)
Rendimientos recibidos		72.791.108	93.065.716
Intereses pagados	18,19	(424.025.304)	(518.854.869)
Efectivo neto provisto por las actividades de operación		<u>357.549.595</u>	<u>52.959.743</u>
Flujo de efectivo de las actividades de inversión:			
Títulos de deuda y certificados mantenidos para vender		(78.625.897)	(50.322.860)
Títulos de deuda y certificados mantenidos para recaudar y vender		-	60.000.000
Préstamos concedidos	9	(33.716.608)	(170.105.581)
Recaudos préstamos concedidos	9	3.749.916	8.169.728
Adquisición de:			
Mantenidos para la venta		-	(14.568)
Propiedades, planta y equipo	14	(144.849.075)	(71.231.015)
Inversiones en compañías	13	(156.413.998)	(48.593.867)
Instrumentos de patrimonio a valor razonable		(461.917)	-
Concesiones	15	(235.994.038)	(149.154.988)
Propiedades de inversión		(464.836)	(7.500)
Otros intangibles	16	(28.885.377)	(31.922.533)
Producto de la venta de:			
Propiedades, planta y equipo		-	114.200
Bienes mantenidos para la venta		-	7.750.060
Otros activos		-	12.590.566
Devolución aportes en inversiones		3.154.898	55.659
Dividendos recibidos de inversiones en compañías	12,13	641.052.945	536.959.402
Efectivo neto (usado en) provisto por las actividades de inversión		<u>(31.453.987)</u>	<u>104.286.703</u>
Flujo de efectivo de las actividades de financiación:			
Dividendos pagados	24	(580.090.697)	(660.735.415)
Adquisición de obligaciones financieras	18	510.000.000	601.231.000
Pagos de obligaciones financieras	18	(610.048.649)	(588.734.727)
Emisión de bonos	19	479.600.000	-
Pago de bonos	19	(170.000.000)	(150.179.000)
Efectivo neto usado en actividades de financiación		<u>(370.539.346)</u>	<u>(798.418.142)</u>
Disminución neta del efectivo		(44.443.738)	(641.171.696)
Efecto en diferencia en cambio en el efectivo		158.648	(2.658.098)
Efectivo al inicio del período		218.509.437	862.339.231
Efectivo al final del período	7	\$ <u>174.224.347</u>	<u>218.509.437</u>

Las notas adjuntas son parte integral de los estados financieros separados.


Juan Manuel Santos Payán
Representante Legal**


John Jairo Rodríguez Benavides
Contador Público**
Tarjeta profesional No.11628-T


Rosangela Barrios Pantoja
Revisor Fiscal
Tarjeta Profesional No. 155173-T
Miembro de KPMG S.A.S.
(Véase mi informe del 26 de febrero de 2025)

** Los suscritos representante legal suplente y contador público certificamos que hemos verificado previamente las afirmaciones contenidas en estos estados financieros separados y que los mismos han sido preparados de acuerdo con información tomada fielmente de los libros de la Compañía.

PROMIGAS S.A. E.S.P.

NOTAS A LOS ESTADOS FINANCIEROS SEPARADOS

AL 31 DE DICIEMBRE, 2024 Y 2023

(En miles de pesos colombianos, a menos que se indique otra denominación)

1. ENTIDAD QUE REPORTA

Promigas S.A. E.S.P. (en adelante Promigas S.A. E.S.P., Promigas o la Compañía), fue establecida de acuerdo con las leyes colombianas el 27 de diciembre de 1974 y tiene por objeto social la compra, venta, transporte, distribución, explotación y exploración de gas natural, petróleo e hidrocarburos en general y de la actividad gasífera, petrolera y de todo tipo de energía, incluyendo, pero sin limitarse a renovables, convencionales y no convencionales. Adicionalmente, vender o prestar bienes o servicios a terceros, financieros o no financieros y financiar con recursos propios la adquisición de bienes o servicios por parte de terceros. De acuerdo con la evaluación de control establecida en la NIIF 10 Estados Financieros Consolidados, Promigas S.A. E.S.P., consolida ante Corporación Financiera Colombiana S.A., cuya matriz es Grupo Aval Acciones y Valores S.A. No obstante, bajo Ley 222 de 1995 Promigas S.A. E.S.P. no es una empresa subordinada pues no se reúnen las condiciones ahí establecidas. La Compañía tiene su domicilio principal en la ciudad de Barranquilla, la dirección de la sede principal es calle 66 No. 67 – 123 y su término de duración se extiende hasta el 27 de diciembre de 2074.

La Compañía es vigilada por la Superintendencia de Servicios Públicos Domiciliarios. Adicionalmente se encuentra sujeta a la vigilancia concurrente de la Superintendencia Financiera de Colombia según lo establecido en los artículos 5.2.4.1.2 y 5.2.4.1.3 del Decreto único 2555 de 2010 y la Circular externa 007 de 2015. Así mismo, está obligada a presentar estados financieros separados y consolidados que incluyen, las participaciones en sociedades subordinadas e inversiones en asociadas.

Promigas posee las siguientes subordinadas a través de participación directa e indirecta:

Compañía	Diciembre, 2024			Diciembre, 2023		
	Directo	Indirecto	Total	Directo	Indirecto	Total
Surtigas S.A. E.S.P.	99,99%	0,00%	99,99%	99,99%	0,00%	99,99%
Transoccidente S.A. E.S.P.	79,00%	0,00%	79,00%	79,00%	0,00%	79,00%
Promioriente S.A. E.S.P.	73,27%	0,00%	73,27%	73,27%	0,00%	73,27%
Transmetano E.S.P. S.A.	99,67%	0,00%	99,67%	99,67%	0,00%	99,67%
Gases de Occidente S.A. E.S.P.	94,43%	0,00%	94,43%	94,43%	0,00%	94,43%
Compañía Energética de Occidente S.A.S. E.S.P.	49,00%	48,16%	97,16%	49,00%	48,16%	97,16%
Orion Contac Center S.A.S.	0,00%	96,65%	96,65%	0,00%	96,65%	96,65%
Promisol S.A.S.	100,00%	0,00%	100,00%	100,00%	0,00%	100,00%
Gases del Pacífico S.A.C.	97,62%	2,38%	100,00%	96,35%	3,65%	100,00%
Gases del Norte del Perú S.A.C.	99,09%	0,91%	100,00%	99,09%	0,91%	100,00%
Promigas Perú S.A.	100,00%	0,00%	100,00%	100,00%	0,00%	100,00%
Investmex S.A.C. (1)	0,00%	100,00%	100,00%	0,00%	0,00%	0,00%
Generadora Paita Industrial S.A.C. (2)	0,00%	100,00%	100,00%	0,00%	0,00%	0,00%
Promigas Panamá Corporation (3)	100,00%	0,00%	100,00%	100,00%	0,00%	100,00%
Zonagen S.A.S.	0,00%	99,95%	99,95%	0,00%	99,95%	99,95%
Sociedad Portuaria El Cayao S.A. E.S.P.	51,00%	0,00%	51,00%	51,00%	0,00%	51,00%
Enlace Servicios Empresariales Globales S.A.S. – En liquidación (4)	100,00%	0,00%	100,00%	100,00%	0,00%	100,00%
Promigas Brasil (3)	100,00%	0,00%	100,00%	100,00%	0,00%	100,00%
Promigas USA INC.	100,00%	0,00%	100,00%	100,00%	0,00%	100,00%
Transporte de Gas Colombiano S.A.S. E.S.P. (5)	100,00%	0,00%	100,00%	-	-	-
Promigas GCX Holdings LLC	0,00%	100,00%	100,00%	0,00%	100,00%	100,00%

PROMIGAS S.A. E.S.P.

NOTAS A LOS ESTADOS FINANCIEROS SEPARADOS

AL 31 DE DICIEMBRE, 2024 Y 2023

(En miles de pesos colombianos, a menos que se indique otra denominación)

- (1) *Adquisición de Investmex S.A.C.*: el 15 de julio de 2024 Promigas Perú S.A. adquirió el 100% del capital de Investmex S.A.C., vehículo de propósito especial que tiene un contrato con Electronoroeste S.A. (Enosa), distribuidora de energía eléctrica en la región de Piura, para el suministro de 9.9 megavatios de energía eléctrica por 15 años en Sechura. Esta transacción fue evaluada bajo los lineamientos de la NIIF 3 – Combinación de Negocios, concluyendo que no cumple con la definición de combinación de negocios. Dicha conclusión se basa en la naturaleza de la entidad adquirida, cuyo valor radica esencialmente en el contrato adquirido y no en un conjunto organizado de actividades y procesos.

La evaluación de concentración confirma que el valor de los activos adquiridos se centra en un único contrato.

En los estados financieros separados se reconocen los activos identificables de la entidad adquirida, específicamente el disponible y el contrato intangible.

Esta transacción apoya la estrategia corporativa de Promigas en el desarrollo de proyectos de generación de energía en el Perú, alineados con el objetivo de expansión en negocios de bajas emisiones en la región.

- (2) *Adquisición de Generadora Paita Industrial S.A.C.*: el 21 de agosto de 2024 Promigas Perú S.A. adquirió el 100% del capital de Generadora Paita Industrial S.A.C., vehículo de propósito especial que tiene un contrato con Electronoroeste S.A. (Enosa), distribuidora de energía eléctrica en la región de Piura, para el suministro de 19.6 megavatios de energía eléctrica por 11 años en Paita. Esta transacción fue evaluada bajo los lineamientos de la NIIF 3 – Combinación de Negocios, concluyendo que no cumple con la definición de combinación de negocios. Dicha conclusión se basa en la naturaleza de la entidad adquirida, cuyo valor está esencialmente concentrado en el contrato suscrito, sin incluir una estructura organizada de actividades o procesos. La prueba de concentración confirma que el valor de los activos adquiridos se centra en el contrato suscrito.

En los Estados Financieros separados se reconocen los activos identificables de la entidad adquirida, específicamente el disponible y el contrato intangible.

- (3) *Liquidación de Promigas Panamá y Promigas Brasil*: a 31 de diciembre de 2024 el proceso de liquidación de las compañías Promigas Panamá y Promigas Brasil surtió el proceso de aprobación en la Junta Directiva y se están realizando los trámites con los abogados para que la liquidación de estas compañías sea de en el año 2025. Los impactos contables de liquidar estas compañías serán reconocidos en los EEFF de Promigas en el año 2025.

- (4) *Finalización del proceso de liquidación de la compañía Enlace Servicios Empresariales Globales S.A.S.- En liquidación*: el proceso de liquidación se llevó a cabo conforme a los lineamientos legales y financieros aplicables y finalizó en el mes de diciembre de 2024. De acuerdo con el acta de

PROMIGAS S.A. E.S.P.

NOTAS A LOS ESTADOS FINANCIEROS SEPARADOS

AL 31 DE DICIEMBRE, 2024 Y 2023

(En miles de pesos colombianos, a menos que se indique otra denominación)

Asamblea extraordinaria No. 29 del 5 de diciembre de 2024, se aprobó la distribución del remanente de la liquidación a Promigas S.A. E.S.P., único accionista, por un monto total de \$12.347.673 distribuido de la siguiente manera:

- Activo intangible aportado a la sociedad mediante las capitalizaciones aprobadas por la Asamblea General de Accionistas No. 2 de fecha 19 de julio de 2017 y acta No. 6 de fecha 10 de mayo de 2018, como resultado de las inversiones realizadas por Promigas S.A. E.S.P. en el marco del plan de diseño, construcción e implementación del centro de servicios compartidos por valor de \$7.556.930.
 - Otros activos intangibles por un valor de \$1.142.285
 - Efectivo y equivalente de efectivo por total de \$3.154.898
 - Cuentas por cobrar deudores y otros activos por un valor de \$555.268
- (5) La Junta Directiva en reunión del día 10 de diciembre de 2024, aprobó la constitución de la compañía Transporte de Gas Colombiano S.A.S. E.S.P., como consta en acta No. 583. Esta compañía, constituida el 31 de diciembre de 2024, con domicilio en Barranquilla y con término de duración indefinida, tiene por objeto social el transporte, distribución, explotación y exploración de gas natural, petróleo, hidrocarburos, energía en general, así como las asociadas con el sector gasífero, energético y petrolero en todas sus manifestaciones.

Adicionalmente, tiene las siguientes asociadas:

Compañía	Domicilio principal	Participación	
		Diciembre, 2024	Diciembre, 2023
Gases del Caribe S.A. E.S.P. (Gascaribe)	Barranquilla	30,99%	30,99%
Gas Natural de Lima y Callao S.A.C.	Perú	40,00%	40,00%

Marco regulatorio

Promigas se rige principalmente por la Ley 142 de 1994 la cual establece el Régimen de los Servicios Públicos Domiciliarios, la Resolución CREG 071 de 1999 que establece el Reglamento Único de Transporte de Gas Natural – (RUT) en Colombia, la Ley 689 de 2001 que modifica parcialmente la Ley 142 de 1994, la regulación del sector, los contratos de concesión vigentes, sus estatutos y demás disposiciones contenidas en el Código de Comercio.

Las tarifas que cobra la Compañía a sus usuarios por concepto de servicio de transporte y distribución de gas natural se encuentran reguladas por el Gobierno Nacional a través de la Comisión de Regulación y Energía y Gas (CREG).

2. BASES DE PREPARACIÓN DE LOS ESTADOS FINANCIEROS SEPARADOS

2.1 Marco técnico normativo

Los estados financieros separados han sido preparados de acuerdo con las Normas de Contabilidad y de Información Financiera aceptadas en Colombia para entidades del Grupo 1 (NCIF Grupo 1) establecidas en la Ley 1314 de 2009, reglamentadas por el Decreto Único Reglamentario 2420 de 2015 modificado por los Decretos 2496 de 2015, 2131 de 2016, 2170 de 2017, 2483 de 2018, 2270 de 2019, 1432 de 2020, 938 de 2021, 1611 de 2022 y 1271 de 2024. Las NCIF Grupo 1 se basan en las Normas Internacionales de Información Financiera (NIIF) completas, emitidas y traducidas oficialmente al español por el Consejo de Normas Internacionales de Contabilidad (International Accounting Standards Board – IASB, por sus siglas en inglés).

Las siguientes excepciones establecidas en la Circular Externa 036 de la Superintendencia Financiera de Colombia del 12 de diciembre de 2014, para vigilados y controlados:

Provisión bienes recibidos en dación de pago: mantener las provisiones de los bienes recibidos en dación en pago o restituidos, independientemente de su clasificación contable, de conformidad con las instrucciones establecidas en el Capítulo III de la Circular Básica Contable y Financiera.

Libro 2 del Decreto 2420 de 2015, según modificaciones incluidas en el artículo 3 del Decreto 2131 de 2016, aplicables a entidades del Grupo 1:

Las participaciones en subsidiarias por parte de entidades controladoras deben reconocerse en los estados financieros separados de acuerdo con el método de participación (artículo 35 de la Ley 222), tal como se describe en la NIC 28.

Estos estados financieros separados fueron preparados para cumplir con las disposiciones legales a que está sujeta la Compañía como entidad legal independiente, no incluyen los ajustes ni eliminaciones necesarios para la presentación de la situación financiera consolidada y los resultados integrales consolidados de la Compañía y sus subordinadas.

Los estados financieros separados deben leerse juntamente con los estados financieros consolidados de Promigas S.A. E.S.P. y sus subordinadas.

Para efectos legales en Colombia, los estados financieros principales son los estados financieros separados.

Un resumen de las políticas contables significativas está incluido en la nota 4 a estos estados financieros separados.

Estos estados financieros separados fueron autorizados para emisión por la Junta Directiva de la Compañía el 18 de febrero de 2025.

PROMIGAS S.A. E.S.P.

NOTAS A LOS ESTADOS FINANCIEROS SEPARADOS

AL 31 DE DICIEMBRE, 2024 Y 2023

(En miles de pesos colombianos, a menos que se indique otra denominación)

2.2 Moneda funcional y de presentación

La moneda funcional y de presentación de la Compañía es el peso colombiano.

La determinación de la moneda funcional de Promigas se realizó con base en las condiciones económicas correlativas del país donde ejecuta sus operaciones. Esta determinación requiere juicio. Al hacer este juicio se evalúa entre otros factores, la localidad de las actividades, flujos de efectivo, las fuentes de ingresos, los riesgos asociados con esas actividades y la denominación de las monedas de operación de la entidad.

Los tipos de cambio representativos para convertir las transacciones de dólares estadounidenses a pesos colombianos calculados y certificados por la Superintendencia Financiera de Colombia son los siguientes:

	Diciembre, 2024		Diciembre, 2023	
Cierre	\$	<u>4.409,15</u>		<u>\$ 3.822,05</u>
Promedios mensuales:				
	2024		2023	
Enero	\$	3.920,20	Enero	\$ 4.712,18
Febrero		3.931,85	Febrero	4.802,75
Marzo		3.908,67	Marzo	4.760,96
Abril		3.866,12	Abril	4.526,03
Mayo		3.865,09	Mayo	4.539,54
Junio		4.054,56	Junio	4.213,53
Julio		4.036,80	Julio	4.067,63
Agosto		4.062,98	Agosto	4.066,87
Septiembre		4.191,86	Septiembre	4.008,41
Octubre		4.257,76	Octubre	4.219,16
Noviembre		4.411,12	Noviembre	4.040,26
Diciembre	\$	<u>4.386,20</u>	Diciembre	<u>\$ 3.954,14</u>

Toda la información es presentada en miles de pesos colombianos, a menos que se indique otra denominación y ha sido redondeada a la unidad más cercana.

2.3 Bases de medición

Los estados financieros separados han sido preparados sobre la base del costo histórico, con excepción de las siguientes partidas importantes incluidas en el estado separado de situación financiera:

- Los instrumentos financieros derivados son medidos al valor razonable.
- Inversiones en instrumentos de deuda y valores de renta variable a valor razonable con cambios en el Otro Resultado Integral.
- Los activos financieros medidos a valor razonable con cambios en resultados.

3. JUICIOS Y ESTIMADOS CONTABLES CRÍTICOS EN LA APLICACIÓN DE LAS POLÍTICAS CONTABLES

La preparación de los estados financieros separados de conformidad con las Normas de Contabilidad y de Información Financiera aceptadas en Colombia requiere que la administración realice juicios, estimaciones y supuestos sobre el futuro, que afectan la aplicación de las políticas contables y los montos de activos, pasivos y pasivos contingentes en la fecha del balance, así como los ingresos y gastos del año. Los resultados reales pueden diferir de estas estimaciones.

Las estimaciones y supuestos relevantes son revisados regularmente y son consistentes con la administración de riesgos de la Compañía y los compromisos relacionados con el clima cuando procede. Las revisiones de las estimaciones contables son reconocidas en el período en que la estimación es revisada y en cualquier período futuro afectado.

A. Juicios

La información sobre los juicios críticos en la aplicación de políticas contables que tienen el efecto más importante en los estados financieros separados se describe en las siguientes notas:

- Nota 4 (e) - clasificación de activos financieros: evaluación del modelo de negocio dentro del cual se mantienen los activos financieros y evaluación de si los términos contractuales del activo financiero son únicamente pagos del principal e intereses sobre el monto principal pendiente.
- Nota 2.2 - la determinación de la moneda funcional de Promigas requiere juicio significativo en la determinación.

B. Suposiciones e incertidumbres en la estimación

La información sobre los supuestos y las incertidumbres de estimación que tienen un riesgo significativo de resultar en un ajuste importante en el importe en libros de activos y pasivos en el próximo año financiero, se incluye en las siguientes notas.

- Nota 4 (q) - Nota 5 (d) - Nota 9 - deterioro de los instrumentos financieros: evaluación de si el riesgo crediticio sobre el activo financiero ha aumentado significativamente desde el reconocimiento inicial, incorporación de información prospectiva en la medición de Pérdida Crediticia Esperada, supuestos claves utilizados en la estimación de los flujos de efectivo recuperables.
- Nota 4 (k) - Nota 6 y Nota 8 - reconocimiento de los acuerdos de concesión en la determinación del valor razonable del activo financiero con insumos no observables.
- Nota 4 (p) - Nota 22 - reconocimiento y medición de provisiones y contingencias: supuestos clave sobre la probabilidad y magnitud de una salida de recursos.

4. POLÍTICAS CONTABLES MATERIALES

Las políticas contables materiales y las bases establecidas a continuación han sido aplicadas consistentemente por la Compañía en la preparación de los estados financieros separados de acuerdo con las Normas de Contabilidad y de Información Financiera en Colombia (NCIF).

Además, la Compañía adoptó Revelaciones de Políticas Contables (Modificaciones a la NIC 1 y Declaración de Práctica 2) a partir del 1 de enero de 2024. Las modificaciones requieren la revelación de las políticas contables 'materiales' en vez de las políticas contables 'significativas'. Aunque las modificaciones no dieron como resultado ningún cambio en las políticas contables mismas, éstas tuvieron efecto en la información sobre la política contable revelada en la Nota 35.

a) Inversiones en subordinadas

Las subordinadas son entidades controladas por la Compañía.

Las inversiones en subordinadas son contabilizadas utilizando el método de participación de acuerdo con la NIC 28, según el cual la inversión se registra inicialmente al costo y es ajustada periódicamente por los cambios en la participación del inversor en los activos netos de la participada. El resultado del período y del Otro Resultado Integral de la participada es incluida por el inversor según su participación.

b) Inversiones en asociadas

Las inversiones de la Compañía en entidades donde no tiene control o control conjunto, pero si posee una influencia significativa se denominan "inversiones en asociadas" y se contabilizan por el método de participación patrimonial. Se presume que se ejerce una influencia significativa en otra entidad si posee directa o indirectamente entre el 20% y 50% o más del poder de voto de la participada, a menos que pueda demostrarse claramente que tal influencia no existe.

De acuerdo con la NIC 28, la existencia de influencia significativa se pone en evidencia habitualmente a través de una o varias de las siguientes vías:

- Se tiene representación en el consejo de administración u órgano equivalente de dirección de la entidad participada;
- Se tiene participación en los procesos de fijación de políticas, entre los que se incluyen la toma de decisiones sobre dividendos y otras distribuciones;
- Se presentan transacciones de importancia relativa entre la entidad y la participada;
- Se presenta intercambio de personal directivo; o
- Se presenta suministro de información técnica esencial.

Las inversiones en asociadas se reconocen al método de participación.

c) Acuerdos conjuntos

Los acuerdos conjuntos son aquellos sobre los cuales existe control conjunto, establecido por contratos que requieren el consentimiento unánime para las decisiones relacionadas con las actividades que afectan significativamente los rendimientos del acuerdo. Se clasifican y contabilizan como sigue:

- Operación conjunta – cuando Promigas tiene derecho a los activos y obligaciones con respecto a los pasivos, relacionados con el acuerdo, contabiliza cada activo, pasivo y transacción, incluidos los mantenidos o incurridos de forma conjunta, en relación con la operación.
- Negocio conjunto – cuando Promigas tiene derecho solo a los activos netos del acuerdo, contabiliza su participación utilizando el método de participación, como ocurre con las asociadas.

d) *Transacciones y saldos en moneda extranjera*

Las transacciones en moneda extranjera son convertidas a la moneda funcional respectiva de la Compañía en las fechas de las transacciones.

Los activos y pasivos monetarios denominados en monedas extranjeras se convierten a la moneda funcional utilizando el tipo de cambio vigente en la fecha de presentación. Los activos y pasivos no monetarios denominados en monedas extranjeras en términos de costos históricos se miden utilizando el tipo de cambio a la fecha de la transacción. Los instrumentos financieros medidos al valor razonable se convierten utilizando el tipo de cambio en la fecha en que se determinó el valor razonable. Las ganancias o pérdidas resultantes del proceso de conversión se reconocen en resultados, excepto los instrumentos financieros designados como instrumentos de cobertura.

Sin embargo, las diferencias en moneda extranjera surgidas de la conversión de las siguientes partidas se reconocen en otro resultado integral:

- Un pasivo financiero designado como cobertura de la inversión neta en una operación en el extranjero siempre que la cobertura sea eficaz; o
- Coberturas de flujo de efectivo calificadas siempre que la cobertura sea eficaz.

e) *Instrumentos financieros*

Reconocimiento y medición inicial

Los créditos comerciales y los títulos de deuda emitidos se reconocen inicialmente cuando se originan. Todos los demás activos y pasivos financieros se reconocen inicialmente cuando la Compañía se convierte en parte de las disposiciones contractuales del instrumento.

Un activo financiero (a menos que sea una cuenta por cobrar comercial sin un componente de financiamiento significativo) o un pasivo financiero se mide inicialmente al valor razonable más, para un elemento que no está a valor razonable con cambios en resultados, los costos de transacción que son directamente atribuibles a su adquisición o emisión. Una cuenta por cobrar comercial sin un componente de financiamiento significativo se mide inicialmente al precio de la transacción.

Clasificación y medición posterior

Activos financieros – Clasificación

En el reconocimiento inicial, un activo financiero se clasifica como medido posteriormente a: costo amortizado; valor razonable con cambios en otro resultado integral - inversión de deuda; valor razonable con cambio en otro resultado integral - patrimonio; o valor razonable con cambio en resultados.

Los activos financieros no se reclasifican después de su reconocimiento inicial, a menos que la Compañía cambie su modelo de negocios para administrar los activos financieros, en cuyo caso todos los activos financieros afectados se reclasifican el primer día del primer período de reporte posterior al cambio en el modelo de negocios.

Un activo financiero se mide al costo amortizado si cumple con las dos condiciones siguientes y no está designado como a valor razonable con cambio en resultados:

- Se mantiene dentro de un modelo de negocio cuyo objetivo es mantener activos para cobrar flujos de efectivo contractuales; y
- Sus términos contractuales dan lugar en fechas específicas a los flujos de efectivo que son únicamente pagos del principal e intereses sobre el monto del principal pendiente.

Una inversión de deuda se mide a valor razonable con cambio en otro resultado integral si cumple las dos condiciones siguientes y no se designa como a valor razonable con cambio en resultados:

- Se mantiene dentro de un modelo de negocio cuyo objetivo se logra mediante la recopilación de flujos de efectivo contractuales y la venta de activos financieros; y
- Sus términos contractuales dan lugar en fechas específicas a los flujos de efectivo que son únicamente pagos del principal e intereses sobre el monto del principal pendiente.

En el reconocimiento inicial de una inversión de capital que no se mantiene para negociar, la Compañía puede elegir irrevocablemente presentar cambios posteriores en el valor razonable de la inversión en otro resultado integral. Esta elección se realiza sobre una base de inversión por inversión.

Todos los activos financieros no clasificados como medidos al costo amortizado o a valor razonable con cambios en otro resultado integral como se describe anteriormente se miden a valor razonable con cambios en resultados. Esto incluye todos los activos financieros derivados.

Activos financieros - Evaluación del modelo de negocio:

La Compañía realiza una evaluación del objetivo del modelo de negocio en el que un activo financiero se mantiene a nivel de un portafolio porque esto refleja mejor la forma en que se administra la empresa y se proporciona información a la gerencia.

Las transferencias de activos financieros a terceros en transacciones que no califican para la baja en cuentas no se consideran ventas para este propósito, de manera consistente con el continuo reconocimiento de los activos por parte de la Compañía.

Los modelos de negocio de la Compañía son los siguientes:

Mantener hasta el cobro	Se clasifican en este modelo de negocio, los valores o títulos y, en general, cualquier tipo de inversión respecto de la cual la compañía tiene el propósito y la capacidad legal, contractual, financiera y operativa de mantenerlas hasta el vencimiento de su plazo de maduración o redención con el propósito principal de obtener los flujos contractuales de los valores allí clasificados. El propósito de mantener la inversión corresponde a la intención positiva e inequívoca de no enajenar el título o valores.
Mantenidos para cobrar y vender	La Compañía clasifica en este modelo de negocio los valores o títulos y, en general, cualquier tipo de inversión, que no se clasifiquen como inversiones negociables o para mantener hasta el vencimiento, con el propósito principal de obtener los flujos contractuales de los valores allí clasificados y el aprovechamiento de los cambios en el precio de los activos producto de las fluctuaciones que se producen por la variación de las tasas de interés. Podrán ser reclasificadas en cualquiera de las otras categorías cuando, se den entre otras una o varias de las siguientes circunstancias a) Por requerimientos de liquidez, b) Cuando en el periodo de tenencia de la inversión y por variación en los precios de mercado la rentabilidad de la misma supere la inicialmente adquirida, c) Cuando por condiciones de mercado se decida recomponer el portafolio por duración y riesgo.
Mantenidos para negociar	Se clasifica en este modelo de negocio todo valor o título y, en general, cualquier tipo de inversión que ha sido adquirida con el propósito principal de obtener utilidades por las fluctuaciones a corto plazo del precio.

Activos financieros - Evaluación de si los flujos de efectivo contractuales son únicamente pagos de principal e intereses

Al evaluar si los flujos de efectivo contractuales son únicamente pagos de principal e intereses, la Compañía considera los términos contractuales del instrumento. Esto incluye evaluar si el activo financiero contiene un término contractual que podría cambiar el tiempo o el monto de los flujos de efectivo contractuales de manera que no cumpla con esta condición. Al hacer esta evaluación, la Compañía considera:

- Eventos contingentes que cambiarían la cantidad o el calendario de los flujos de efectivo;
- Términos que pueden ajustar la tasa de cupón contractual, incluidas las características de tasa variable;
- Características de prepago y extensión; y
- Términos que limitan la reclamación la Compañía a los flujos de efectivo de activos especificados (por ejemplo, características sin recurso).

Una característica de pago anticipado es consistente con los criterios de pago y principal de intereses únicamente si el monto del pago anticipado representa sustancialmente los montos pendientes de pago e intereses sobre el monto pendiente de pago, que puede incluir una compensación adicional razonable por la terminación anticipada del contrato. La Compañía no tenía activos financieros mantenidos fuera de los modelos de negocio comerciales que no superaran la evaluación de los criterios de pago y principal de intereses.

Activos financieros - Medición posterior y ganancias y pérdidas

Activos financieros a valor razonable con cambios en resultados Estos activos se miden posteriormente a valor razonable. Las ganancias y pérdidas netas, incluidos los ingresos por intereses o dividendos, se reconocen en resultados.

Activos financieros a costo amortizado Estos activos se miden posteriormente al costo amortizado bajo el método de interés efectivo. Al importe bruto en libros se le restan las pérdidas por deterioro. Los ingresos por intereses, las ganancias y pérdidas por cambio de moneda extranjera y el deterioro se reconocen en resultados. Cualquier ganancia o pérdida por baja en cuentas se reconoce en resultados.

Inversiones en deuda a valor razonable con cambios en otro resultado integral Estos activos se miden posteriormente a valor razonable. Los ingresos por intereses calculados bajo el método de interés efectivo, las ganancias y pérdidas en divisas y el deterioro se reconocen en resultados. Otras ganancias y pérdidas netas se reconocen en ORI. En la baja en cuentas, las ganancias y pérdidas acumuladas en ORI se reclasifican a utilidad o pérdida.

Inversiones de capital a valor razonable con cambios en otro resultado integral Estos activos se miden posteriormente a valor razonable. Los dividendos se reconocen como ingresos en resultados a menos que el dividendo represente claramente una recuperación de parte del costo de la inversión. Otras ganancias y pérdidas netas se reconocen en ORI y nunca se reclasifican a utilidad o pérdida.

Pasivos financieros - Clasificación, medición posterior y ganancias y pérdidas

Los pasivos financieros se clasifican como medidos al costo amortizado o al valor razonable con cambios en resultados. Un pasivo financiero se clasifica al valor razonable con cambios en resultados si está clasificado como mantenido para negociación, es un derivado o es designado como tal en el reconocimiento inicial. Los pasivos financieros al valor razonable con cambios en resultados se miden al valor razonable y las ganancias y pérdidas netas, incluyendo cualquier gasto por intereses, se reconocen en resultados. Los otros pasivos financieros se miden posteriormente al costo amortizado bajo el método de interés efectivo. El gasto por intereses y las ganancias y pérdidas por conversión de moneda extranjera se reconocen en resultados. Cualquier ganancia o pérdida en la baja en cuentas también se reconoce en resultados.

Baja en cuentas:

Pasivos financieros

La Compañía da de baja un pasivo financiero cuando sus obligaciones contractuales se liberan o cancelan, o expiran. La Compañía también da de baja un pasivo financiero cuando sus términos se modifican y los flujos de efectivo del pasivo modificado son sustancialmente diferentes, en cuyo caso un nuevo pasivo financiero basado en los términos modificados se reconoce al valor razonable.

PROMIGAS S.A. E.S.P.

NOTAS A LOS ESTADOS FINANCIEROS SEPARADOS

AL 31 DE DICIEMBRE, 2024 Y 2023

(En miles de pesos colombianos, a menos que se indique otra denominación)

En la baja de un pasivo financiero, la diferencia entre el importe en libros extinguido y la contraprestación pagada (incluidos los activos no transferidos o pasivos asumidos) se reconoce en resultados.

f) Coberturas de inversión neta en el extranjero

Promigas utiliza diferentes instrumentos financieros con el fin de gestionar su exposición a los riesgos de la tasa de cambio. Los pasivos financieros son medidos a su costo amortizado; aquellos que se negocian con una moneda extranjera generan diferencia en cambio. La pérdida o ganancia resultante de la diferencia en cambio es inmediatamente reconocida en resultados a menos que el pasivo financiero sea designado y en vigencia como instrumento de cobertura, en cuyo caso el momento del reconocimiento en los resultados depende de la naturaleza de la relación de cobertura.

La cobertura se clasifica como de inversión neta en el extranjero cuando cubre el riesgo de tasa de cambio que se origina por el efecto en conversión de una inversión neta en el extranjero.

Al inicio de la relación de cobertura, Promigas documenta la relación entre el instrumento de cobertura y el rubro cubierto, junto con sus objetivos de gestión de riesgo y su estrategia para llevar a cabo varias transacciones de cobertura. Adicionalmente, al inicio de la cobertura y de manera continua, Promigas documenta si el instrumento de cobertura es altamente eficiente en contrarrestar los cambios en los valores de mercado o los flujos de efectivo del rubro cubierto atribuible al riesgo cubierto.

La porción eficaz de los cambios en los pasivos financieros que son designados y que califican como coberturas de una inversión neta, se reconoce en otros resultados integrales y acumulados bajo el título de cobertura de inversión neta. La pérdida o ganancia relacionada con la porción ineficaz se reconoce inmediatamente en los resultados, y se incluye en la partida de pérdidas o ganancias por diferencia en cambio en los estados separados de resultados para instrumentos de cobertura de moneda extranjera.

Las cantidades previamente reconocidas en otros resultados integrales, y acumuladas en el patrimonio, son reclasificadas en utilidades del período en los que el rubro cubierto es reconocido en utilidades.

Estas utilidades se incluyen dentro de la misma partida de los estados separados de resultados del rubro cubierto reconocido.

La contabilidad de coberturas se descontinúa cuando la partida cubierta se vence o es vendido, terminado o ejercido, o cuando deja de cumplir los criterios de contabilidad de coberturas. Cualquier pérdida o ganancia reconocida en otros resultados integrales, y acumulada en el patrimonio en ese momento, se mantiene en el patrimonio y es reconocida cuando la transacción prevista es finalmente reconocida en los resultados. Cuando se espera que una transacción prevista eventualmente no ocurra, la pérdida o ganancia acumulada en el patrimonio es inmediatamente reconocida en los resultados.

g) Efectivo

El efectivo comprende el efectivo y el saldo en bancos que estén sujetos a un riesgo poco significativo del cambio a su valor y son usados por la Compañía en la gestión de sus compromisos a corto plazo.

h) Propiedades, planta y equipos

Reconocimiento y medición

Los elementos de propiedades, planta y equipo son medidos al costo, que incluye costos por préstamos capitalizables menos las depreciaciones acumuladas, y el importe acumulado de las pérdidas por deterioro de valor que haya sufrido. El costo incluye gastos que son directamente atribuibles a la adquisición del activo.

El costo de activos construidos por la Compañía incluye el costo de los materiales, la mano de obra directa y cualquier otro costo directamente atribuible al proceso de hacer que el activo sea apto para trabajar para su uso previsto, los costos de desmantelar, remover y de restaurar el lugar donde estén ubicados. Adicionalmente, Promigas también capitalizará los elementos de PPE que sean adquiridos por razones de seguridad, bioseguridad o de índole medioambiental.

En la etapa de construcción, la Compañía podrá capitalizar un porcentaje de los salarios y viáticos del personal directamente asociado al proyecto de inversión y el de aquellos cargos que por su naturaleza permiten *optimizar los costos* incurridos en las etapas iniciales del proyecto y hacer posible la ejecución del mismo mediante la toma de decisiones.

Costos posteriores

El costo de reemplazar parte de un elemento de las propiedades planta y equipo se capitaliza, si es probable que se reciban los beneficios económicos futuros y su costo pueda ser medido de manera fiable. El valor en libros de la parte reemplazada se da de baja. Los costos del mantenimiento diario son reconocidos en resultados cuando se incurren.

Depreciación

La depreciación es el mecanismo mediante el cual se reconoce contablemente el desgaste que sufre un bien o un activo por el uso que se haga de él con el paso del tiempo.

El importe depreciable de un activo se distribuirá de forma sistemática a lo largo de su vida útil. El valor residual, el método de depreciación y la vida útil de un activo se revisarán, como mínimo, al término de cada período anual y, si las expectativas difirieren de las estimaciones previas, los cambios se contabilizarán como un cambio en una estimación contable, de manera prospectiva. Para la revisión, la Compañía también considera cambios tecnológicos.

A continuación, un resumen de los tipos de activos de la compañía y la estimación de su vida útil:

Elemento	Años
Terrenos	No se deprecian
Construcciones y edificaciones	50
Gasoductos y plantas	70
Maquinaria y equipo	5 a 10
Muebles y enseres	5 a 10
Herramientas	5

PROMIGAS S.A. E.S.P.

NOTAS A LOS ESTADOS FINANCIEROS SEPARADOS

AL 31 DE DICIEMBRE, 2024 Y 2023

(En miles de pesos colombianos, a menos que se indique otra denominación)

Elemento	Años
Flota y equipo de transporte	5
Equipo de computación y comunicación	3 a 5
Repuestos mayores	Asociado al componente

La vida útil de un activo puede ser más corta que su vida económica.

Enajenaciones

La diferencia entre el producto de la venta y el valor neto en libros del activo se reconoce en los resultados.

i) Costos por préstamos

La Compañía capitaliza los costos por préstamos que sean directamente atribuibles a la adquisición, construcción o producción de activos aptos, como parte del costo de dichos activos. Es considerado un activo apto, aquel que requiere, un período sustancial de construcción y/o montaje antes de estar listo para el uso al que está destinado o para la venta. Estos costos por préstamos se capitalizarán, como parte del costo del activo, siempre que sea probable que den lugar a beneficios económicos futuros para la entidad y puedan ser medidos con fiabilidad.

j) Activos intangibles

El costo de los activos intangibles se reconoce a su valor razonable a la fecha de la adquisición. Después del reconocimiento inicial, los activos intangibles se contabilizan al costo menos cualquier amortización acumulada, y cualquier pérdida acumulada por deterioro del valor.

Los activos intangibles con vidas útiles finitas se amortizan a lo largo de su vida útil económica y se evalúan para determinar si tuvieron algún deterioro, siempre que exista un indicio que el activo intangible pudiera haber sufrido dicho deterioro. El período y el método de amortización para un activo intangible con una vida útil finita se revisan al menos al cierre de cada período sobre el que se informa.

Promigas capitaliza los costos de la fase de desarrollo de activos intangibles generados internamente que cumplan con los criterios de reconocimiento. En la etapa preoperativa Promigas, podrá capitalizar un porcentaje de los salarios y viáticos del personal directamente asociado al proyecto y el de aquellos cargos que por su naturaleza permiten optimizar los costos incurridos en las etapas iniciales del proyecto y hacer posible la ejecución del mismo mediante la toma de decisiones.

Las vidas útiles asignadas a los activos intangibles son:

Grupo	Vida útil
Licencias	Entre 3 a 5 años
Softwares	Entre 3 a 5 años
Servidumbres	Entre 20 y 50 años
Patentes (1)	20 años
Otros intangibles (2)	Entre 5 y 20 años

PROMIGAS S.A. E.S.P.

NOTAS A LOS ESTADOS FINANCIEROS SEPARADOS

AL 31 DE DICIEMBRE, 2024 Y 2023

(En miles de pesos colombianos, a menos que se indique otra denominación)

- (1) Corresponde a la vida útil regulatoria de acuerdo con lo estipulado en la Decisión 486 de la Comunidad Andina de Naciones, la cual corresponde al tiempo máximo en que se puede explotar el intangible de forma exclusiva. Una vez finalizado este término, cualquier persona podrá explotarlo generando un impacto en la generación de los beneficios económicos relacionados con el activo y en el control de este.
- (2) Corresponde principalmente a modelos generados internamente por la Compañía y que son explotados en la operación y administración.

Para el caso de los prototipos, teniendo en cuenta que estos corresponden a la representación gráfica del activo a construir, su vida útil se asignará de acuerdo con la política contable considerando lo dispuesto en el párrafo 4 de la NIC 38.

Las ganancias o pérdidas que surjan de dar de baja un activo intangible se miden como la diferencia entre el ingreso neto procedente de la venta y el importe en libros del activo, y se reconocen en el estado separado de resultado cuando se da de baja el activo.

La Compañía registra como gastos del período todos los costos de investigación y aquellos costos de desarrollo en los cuales no se puede establecer la viabilidad tecnológica y comercial de los mismos.

k) Acuerdos de concesión de servicios

La Compañía reconoce un activo intangible en la medida en que reciba un derecho a efectuar cargos a los usuarios del servicio público. El derecho para efectuarlos no es un derecho incondicional a recibir efectivo porque los importes están condicionados al grado de uso del servicio por parte del público.

Determinación del valor del intangible:

En el caso de las concesiones donde no se garantiza el pago en efectivo de los activos construidos, Promigas reconoce los ingresos y su contrapartida, el intangible, de acuerdo con las siguientes alternativas:

- a) Valor razonable del activo intangible utilizando un modelo financiero.
- b) Por referencia al precio de venta independiente de los bienes o servicios comprometidos con el cliente (o clase de cliente) a cambio de la contraprestación: costo más margen estándar, obtenido de la ponderación de varios modelos financieros reales.
- c) Por referencia al precio de venta independiente de los bienes o servicios comprometidos con el cliente (o clase de cliente) a cambio de la contraprestación: costo + margen cero.

Vida útil

Promigas tiene suscritos contratos de concesión con el estado colombiano. La vida útil de los activos asociados a dichos contratos está dada por la duración de los mismos. Aunque a la fecha, Promigas no cuenta aún con alguna renovación que permita determinar que los próximos contratos a vencer serán

PROMIGAS S.A. E.S.P.

NOTAS A LOS ESTADOS FINANCIEROS SEPARADOS

AL 31 DE DICIEMBRE, 2024 Y 2023

(En miles de pesos colombianos, a menos que se indique otra denominación)

prorrogados, existe otra evidencia que nos permite concluir que estos contratos se renovarían y esta tiene que ver con la aprobación de las tarifas que contempla una vida útil regulatoria de 20 años para los activos.

Sin embargo, las estaciones compresoras incluidas en los activos en concesión se encuentran segregadas por componentes y se amortizan en la vida útil que se detalla a continuación, sin exceder el término de la concesión:

Gasoductos y redes concesionadas	De acuerdo con el contrato de concesión al que se encuentra asociado el activo.
Terrenos concesionados	
Edificios concesionados	
Mejoras en propiedad ajena concesionada	
Estaciones Compresoras (componentes)	Años a menos que se indique un criterio diferente
<i>Compresoras centrifugas</i>	
Turbina	30.000 horas máquina ¹
Compresor	60.000 horas máquina ¹
<i>Compresoras reciprocantes</i>	
Turbina	20.000 horas máquina ¹
Compresor	40.000 horas máquina ¹
Patín de válvula	20
<i>Sistemas auxiliares</i>	
Enfriadores	20
Sistema contra incendios	10
Unit Control Panel	5
<i>Equipos auxiliares</i>	
Patín gas combustible	20
Patín compresor de aire	10
Panel de control de la estación	5
Motor Control Center	20
Generador de energía	10
Válvulas y accesorios	20
Repuestos mayores	Asociado al componente ²

1. Se calcula una equivalencia tomando el porcentaje de utilización de cada estación compresora durante su vida útil.
2. Cuando se reconoce por primera vez un repuesto mayor se le asigna la vida útil del gasoducto relacionado con el último contrato de concesión a vencer. Durante el proceso de construcción este elemento continuará amortizándose con la vida útil asignada inicialmente y el valor de la amortización se reconocerá como parte de las actividades de construcción. Una vez se dé el proceso constructivo y el repuesto mayor sea asignado al activo para el cual fue adquirido, la compañía procederá a realizar la revisión de su vida útil de acuerdo con la política contable – Cambios de políticas contables, estimaciones y errores.

La vida útil de los activos concesionados se revisará cuando existan indicios de que ha habido algún cambio en la expectativa de uso por parte de la compañía, cuando existan cambios en la forma en que el activo es utilizado o por lo menos una vez al año.

l) Inventarios

Los inventarios son materiales para la prestación de servicios, medidos al menor entre el costo y el valor neto realizable. El costo incluye el precio de compra de las existencias y otros costos directos necesarios para dejarlos disponibles para su uso. El costo de los inventarios consumidos se determina usando el método precio medio ponderado. El valor neto realizable es el precio de venta estimado en el curso normal de los negocios, menos los gastos de comercialización y distribución.

Inventario en tránsito

Los inventarios en tránsito deberán reconocerse a partir de la fecha en la cual la Compañía asume los riesgos y beneficios inherentes a la propiedad de los mismos.

Repuestos mayores o importantes como activos tangibles o concesionado

Partidas tales como las piezas de repuesto, equipo de reserva y el equipo auxiliar asociado a las propiedades, plantas y equipos o la infraestructura en concesión se reconocerán como activo tangible o activo en concesión cuando cumpla con los siguientes aspectos:

- Sea asociado a las propiedades, plantas y equipos y tenga una vida útil superior a un año y su valor unitario supere los 372 UVT.
- Sea tubería.
- Elementos de cuantía superior a los 372 UVT asociada con los gasoductos, estaciones compresoras y estaciones reguladoras.

En otro caso, estos elementos se clasificarán como inventarios o gasto según corresponda.

m) Gastos pagados por anticipado

Los gastos pagados por anticipado comprenden principalmente seguros, servicios, arrendamiento que se pagan anticipadamente, se amortizan de manera periódica mensualmente al término contractual establecido, con cargo a resultados.

n) Arrendamientos

Al inicio de un contrato, la Compañía evalúa si un contrato es, o contiene, un arrendamiento. Un contrato es, o contiene, un arrendamiento si el contrato transmite el derecho de controlar el uso de un activo identificado por un período de tiempo a cambio de una contraprestación.

Arrendador

Al inicio o en la modificación de un contrato que contiene un componente de arrendamiento, la Compañía asigna la contraprestación en el contrato a cada componente de arrendamiento sobre la base de sus precios relativos independientes.

Cuando la Compañía actúa como arrendador, determina al inicio del arrendamiento si cada arrendamiento es financiero u operativo.

Para clasificar cada arrendamiento, la Compañía realiza una evaluación general de si el arrendamiento transfiere sustancialmente todos los riesgos y ventajas inherentes a la propiedad del activo subyacente. Si este es el caso, entonces el arrendamiento es un arrendamiento financiero; si no, entonces es un arrendamiento operativo. Como parte de esta evaluación, la Compañía considera ciertos indicadores tales como si el arrendamiento es para la mayor parte de la vida económica del activo.

Si un acuerdo contiene componentes de arrendamiento y que no son de arrendamiento, la Compañía aplica la NIIF 15 para distribuir la contraprestación en el contrato.

La Compañía aplica los requerimientos de baja en cuentas y deterioro del valor de la NIIF 9 a la inversión neta en el arrendamiento.

Arrendadores que son a la vez fabricantes o distribuidores de los bienes arrendados

Al inicio del arrendamiento, cuando la compañía actúa como fabricante o distribuidor de los bienes arrendados reconoce lo siguiente para cada uno de sus arrendamientos financieros:

- a) ingresos de actividades ordinarias por el valor razonable del activo subyacente, o si es menor, por el valor presente de los pagos por arrendamiento acumulados (devengados) al arrendador, descontados usando una tasa de interés de mercado;
- b) el costo de venta por el costo o el importe en libros, si fuera distinto, del activo subyacente, menos el valor presente del valor residual no garantizado; y
- c) el resultado de la venta (que es la diferencia entre los ingresos de actividades ordinarias y el costo de la venta) de acuerdo con su política de ventas directas a los que se aplica la NIIF 15. Un arrendador, que es a la vez fabricante o distribuidor de los bienes arrendados, reconocerá el resultado de la venta sobre un arrendamiento financiero en la fecha de comienzo, independientemente de si el arrendador transfiere el activo subyacente.

Arrendatario

Al comienzo o en la modificación de un contrato que contiene un componente de arrendamiento, la Compañía asigna la contraprestación en el contrato a cada componente de arrendamiento sobre la base de precio relativo independiente. Sin embargo, para los arrendamientos de propiedades, la Compañía ha elegido no separar los componentes que no son de arrendamiento y contabilizar los componentes de arrendamiento y los que no son de arrendamiento como un componente de arrendamiento único.

PROMIGAS S.A. E.S.P.

NOTAS A LOS ESTADOS FINANCIEROS SEPARADOS

AL 31 DE DICIEMBRE, 2024 Y 2023

(En miles de pesos colombianos, a menos que se indique otra denominación)

La Compañía reconoce un activo por derecho de uso y un pasivo por arrendamiento en la fecha de inicio del arrendamiento. El activo por derecho de uso se mide inicialmente al costo, que comprende el monto inicial del pasivo por arrendamiento ajustado por cualquier pago de arrendamiento realizado en o antes de la fecha de inicio, más los costos directos iniciales incurridos y una estimación de los costos para dismantelar y remover el activo subyacente o para restaurar el activo subyacente o el sitio en el que se encuentra, menos los incentivos de arrendamiento recibidos.

El activo por derecho de uso se deprecia posteriormente bajo el método de línea recta desde la fecha de inicio hasta el final del plazo del arrendamiento, a menos que el arrendamiento transfiera la propiedad del activo subyacente a la Compañía al final del plazo del arrendamiento o el costo del activo por derecho de uso refleje que la Compañía ejercerá una opción de compra. En ese caso, el activo por derecho de uso se depreciará a lo largo de la vida útil del activo subyacente, que se determina sobre la misma base que los de propiedad y equipo. Además, el activo por derecho de uso se reduce periódicamente por pérdidas por deterioro, si corresponde, y se ajusta para ciertas nuevas mediciones del pasivo por arrendamiento.

El pasivo por arrendamiento se mide inicialmente al valor presente de los pagos de arrendamiento que no se pagan en la fecha de inicio, descontados utilizando la tasa de interés implícita en el arrendamiento o, si esa tasa no puede determinarse fácilmente, la tasa incremental por préstamos de la Compañía.

Generalmente, la Compañía usa la tasa definida a nivel corporativo como tasa de descuento, cuando no se cuenta con esta, se utiliza la tasa incremental de arrendamiento.

Los pagos de arrendamiento incluidos en la medición del pasivo de arrendamiento comprenden lo siguiente:

- pagos fijos, incluidos los pagos fijos en esencia;
- pagos de arrendamiento variables que dependen de un índice o una tasa, inicialmente medidos utilizando el índice o la tasa en la fecha de inicio;
- importes que se espera pagar como garantía de valor residual; y
- el precio de ejercicio de una opción de compra que la Compañía está razonablemente segura de ejercer, los pagos de arrendamiento en un período de renovación opcional si la Compañía está razonablemente segura de ejercer una opción de extensión y penalidades por terminación anticipada de un contrato de arrendamiento a menos que la Compañía tenga la certeza razonable de no terminar anticipadamente.

El pasivo por arrendamiento se mide al costo amortizado bajo el método de interés efectivo. Se vuelve a medir cuando hay un cambio en los pagos de arrendamiento futuros que surgen de un cambio en un índice o tasa, si hay un cambio en la estimación de la Compañía del monto que se espera pagar bajo una garantía de valor residual, si la Compañía cambia su evaluación de si ejercerá una opción de compra, extensión o terminación o si hay un pago de arrendamiento fijo revisado en esencia.

Cuando el pasivo por arrendamiento se vuelve a medir de esta manera, se realiza el ajuste correspondiente al valor en libros del activo por derecho de uso o se registra en resultados si el valor en libros del activo por derecho de uso se ha reducido a cero.

Arrendamientos a corto plazo y arrendamientos de activos de bajo valor

La Compañía ha decidido no reconocer los activos por derecho de uso y los pasivos por arrendamientos para arrendamientos de activos de bajo valor y arrendamientos a corto plazo. La Compañía reconoce los pagos de arrendamiento asociados con estos arrendamientos como un gasto en línea recta durante el plazo del arrendamiento.

o) Impuestos

Impuesto a las ganancias

El gasto o ingreso por impuestos comprende el impuesto corriente y diferido.

Los impuestos corrientes y diferidos se reconocen como ingreso o gasto y se incluyen en el resultado, excepto cuando se relacionan con partidas en otro resultado integral o directamente en el patrimonio, caso en el cual, el impuesto corriente o diferido también se reconoce en otro resultado integral o directamente en el patrimonio, respectivamente.

Impuestos corrientes

El impuesto corriente es la cantidad por pagar o a recuperar por el impuesto de renta y complementarios corrientes, se calcula con base en las leyes tributarias promulgadas a la fecha del estado separado de situación financiera. La Gerencia evalúa periódicamente la posición asumida en las declaraciones de impuestos, respecto de situaciones en las que las leyes tributarias son objeto de interpretación y, en caso necesario, constituye provisiones sobre los montos que espera deberá pagar a las autoridades tributarias.

Para determinar la provisión de impuesto de renta y complementarios, la Compañía hace su cálculo a partir del mayor valor entre la utilidad gravable o la renta presuntiva (rentabilidad mínima sobre el patrimonio líquido del año anterior que la ley presume para establecer el impuesto sobre las ganancias).

La Compañía solo compensa los activos y pasivos por impuestos a las ganancias corrientes, si existe un derecho legal frente a las autoridades fiscales y tiene la intención de liquidar las deudas que resulten por su importe neto, o bien, realizar los activos y liquidar las deudas simultáneamente.

Impuestos diferidos

El impuesto diferido se reconoce utilizando el método del pasivo, determinado sobre las diferencias temporarias entre las bases fiscales y el importe en libros de los activos y pasivos incluidos en los estados financieros separados.

Los pasivos por impuesto diferido son los importes a pagar en el futuro en concepto de impuesto a las ganancias relacionadas con las diferencias temporarias imponibles, mientras que los activos por impuesto diferido son los importes a recuperar por concepto de impuesto a las ganancias debido a la existencia de diferencias temporarias deducibles, bases imponibles negativas compensables o deducciones pendientes

de aplicación. Se entiende por diferencia temporaria la existente entre el valor en libros de los activos y pasivos y su base fiscal.

Los pasivos por impuesto diferido derivados de diferencias temporarias imponibles se reconocen en todos los casos, excepto que:

- Surjan del reconocimiento inicial de la plusvalía o de un activo o pasivo en una transacción que no es una combinación de negocios y la fecha de la transacción no afecta el resultado contable ni la base imponible fiscal;
- Correspondan a diferencias asociadas con inversiones en subordinadas, asociadas y negocios conjuntos sobre las que la Compañía tenga la capacidad de controlar el momento de su reversión y no fuese probable que se produzca su reversión en un futuro previsible.
- Para el caso del reconocimiento de impuestos diferidos pasivos por diferencias temporarias relacionadas con inversiones en asociadas cuando no se tenga en un futuro previsible la intención de venta de la inversión, sólo se reconocerá pasivos por impuestos diferidos por la existencia de ganancias no distribuidas que puedan generar dividendos gravados en el futuro previsible y para los cuales no haya un acuerdo que establezca la no distribución de dividendos gravados.

Reconocimiento de diferencias temporarias deducibles

Los activos por impuesto diferido derivados de diferencias temporarias deducibles se reconocen siempre que:

- Resulte probable que existan ganancias fiscales futuras suficientes para su compensación, excepto en aquellos casos en las que las diferencias surjan del reconocimiento inicial de activos o pasivos en una transacción que no es una combinación de negocios y en fecha de la transacción no afecta el resultado contable ni la base imponible fiscal;
- Correspondan a diferencias temporarias asociadas con inversiones en subordinadas, asociadas y negocios conjuntos en la medida en que las diferencias temporarias vayan a revertir en un futuro previsible y se espere generar ganancias fiscales futuras positivas para compensar las diferencias.

Los activos por impuestos diferidos que no cumplen con las condiciones anteriores no son reconocidos en el estado separado de situación financiera. La Compañía reconsidera al cierre del período, si se cumplen con las condiciones para reconocer los activos por impuestos diferidos que previamente no habían sido reconocidos.

Las oportunidades de planificación fiscal, solo se consideran en la evaluación de la recuperación de los activos por impuestos diferidos, si la Compañía tiene la intención de adoptarlas o es probable que las vaya a adoptar.

Los activos y pasivos por impuestos diferidos se miden empleando las tarifas fiscales que apliquen en los períodos en los que se espera realizar los activos o pagar los pasivos, a partir de la normativa aprobada o que se encuentra a punto de aprobarse, y una vez consideradas las consecuencias fiscales que se derivarán de la forma en que la Compañía espera recuperar los activos o liquidar los pasivos.

Mediante decreto 2617 del 29 de diciembre de 2022, se establece por única vez, la alternativa para reconocer contablemente con cargo a los resultados acumulados de períodos anteriores en el patrimonio, la variación en el impuesto de renta derivada del cambio de la tarifa del impuesto a las ganancias ocasionales, para el período gravable 2022, según lo establecido en la Ley 2277 de 2022.

La Compañía compensa los activos y pasivos por impuesto a las ganancias diferidos, al existir un derecho legal de compensación frente a las autoridades fiscales y dichos activos y pasivos corresponden a la misma autoridad fiscal.

Los activos y pasivos por impuestos diferidos compensados se reconocen en el estado de situación financiera como activos o pasivos no corrientes, independientemente de la fecha esperada de realización o liquidación.

p) Provisiones

Una provisión se reconoce si: es resultado de un suceso pasado, la Compañía posee una obligación legal, implícita o asumida que puede ser estimada de forma fiable y es probable que sea necesario un flujo de salida de beneficios económicos para resolver la obligación. Las provisiones se determinan descontando el flujo de efectivo que se espera a futuro a la tasa antes de impuestos, que refleja la evaluación actual del mercado del valor del dinero en el tiempo y de los riesgos específicos de la obligación.

Costos de desmantelamiento y retiro

Se reconoce la mejor estimación de la provisión sobre el costo de desmantelamiento y retiro del elemento o rehabilitación del lugar sobre el que se encuentra, cuando existe una obligación. La estimación se basa en una obligación presente (legal o implícita) que surge como resultado de la adquisición, construcción o desarrollo de un activo de largo plazo. Si no está claro si existe una obligación presente, la Compañía puede evaluar la evidencia bajo el umbral de que sea más probable. Este umbral se evalúa en relación con el riesgo de liquidación de la obligación.

Obligaciones ambientales

La Compañía debe revisar por lo menos al cierre del periodo la existencia de obligaciones ambientales producto de los nuevos proyectos y los existentes. El área responsable de suministrar dicha información es la Gerencia de Sostenibilidad y Medio Ambiente. La estimación para registrar será la mejor estimación del desembolso necesario para cancelar la obligación presente.

PROMIGAS S.A. E.S.P.

NOTAS A LOS ESTADOS FINANCIEROS SEPARADOS

AL 31 DE DICIEMBRE, 2024 Y 2023

(En miles de pesos colombianos, a menos que se indique otra denominación)

En la medida que los costos ambientales son costos necesarios para que un activo funcione de la forma prevista por la administración, estos serán registrados como un mayor del activo que los origina.

Cada provisión ambiental debe ser utilizada sólo para afrontar los desembolsos para los cuales fue originalmente reconocida.

Inspección de gasoducto (a través de la herramienta SMARTPIG)

La Compañía debe realizar cada quinquenio una inspección a la infraestructura en concesión con el fin de determinar el plan de mantenimiento a seguir, por lo tanto, en cada cierre del período se estima y registra con cargo a resultados el monto requerido para dicha inspección.

- Se toma como base el último valor pagado por este concepto (una parte de este valor es en dólares estadounidenses y otra parte en pesos colombianos).
- La parte del valor pagado en dólares estadounidenses se indexa con proyecciones del IPC (índice de precios al consumidor) de Estados Unidos de América y luego se convierte a pesos colombianos con una tasa de cambio proyectada para la fecha de la próxima inspección. La parte del valor pagado en pesos se indexa con proyecciones del IPC de Colombia.
- Las proyecciones macroeconómicas se revisan al inicio de cada año, o a discreción de Gerencia Planeación Financiera si determina volatilidad en las variables utilizadas, para ajustar la provisión.

q) Deterioro

Activos financieros

La Compañía aplica el modelo de deterioro por Pérdida Crediticia Esperada (PCE). Este modelo requiere el reconocimiento de una reserva por la probabilidad ponderada en el incumplimiento de pago desde el otorgamiento del crédito, para lo cual se aplica un juicio considerable con respecto a cómo los cambios en los factores económicos afectan la PCE, lo que se determinará sobre una base promedio ponderada. El modelo de deterioro es aplicable a los siguientes activos financieros:

- Cuentas por cobrar comerciales.
- Cuentas por cobrar por arrendamiento
- Otras cuentas por cobrar.

El cálculo de la pérdida crediticia esperada de deterioro se realiza de las dos siguientes formas dependiendo del riesgo crediticio del activo:

- Para activos financieros con bajo riesgo crediticio, las pérdidas esperadas se calculan a una proyección de doce (12) meses, las cuales son resultantes de los eventos de deterioro posibles dentro de los doce meses después de la fecha de reporte de los estados financieros separados.
- Y para los activos financieros con riesgo crediticio significativo, las pérdidas crediticias esperadas que se calculan se proyectan por la vida remanente del activo financiero las cuales son resultantes de todos los posibles eventos de deterioro durante toda la vida remanente del instrumento financiero.

PROMIGAS S.A. E.S.P.

NOTAS A LOS ESTADOS FINANCIEROS SEPARADOS

AL 31 DE DICIEMBRE, 2024 Y 2023

(En miles de pesos colombianos, a menos que se indique otra denominación)

Se presume que un activo está deteriorado cuando tiene más de 30 días de vencido, a menos que la compañía pueda demostrar y refutar dicha presunción.

Bajo este esquema, la Compañía ha desarrollado un modelo de determinación de provisiones basado en las experiencias de pérdida históricas teniendo en cuenta los días de mora, y un modelo simplificado de proyección de factores macroeconómicos que inciden en el negocio.

Enfoque simplificado:

Bajo el enfoque simplificado, siempre se estiman las pérdidas esperadas del activo a lo largo de su vida útil, esto es solo para los activos financieros generados de contratos que no contengan un componente de financiación significativo y tengan menos de 12 meses de vida útil. Dado que en el enfoque simplificado siempre se calculan las pérdidas crediticias sobre la vida remanente del activo, no es necesario segmentar los activos por etapas de mora o riesgo crediticio.

Se utilizará este modelo para todas las demás cuentas por cobrar medidas a costo amortizado.

Baja de activos financieros

Un activo financiero es dado de baja cuando:

- Ha expirado el derecho de recibir los flujos de caja del activo
- Se posee el derecho de recibir flujos de caja del activo, pero tiene la obligación de pagarlos totalmente a un tercero de forma inmediata.
- Se ha transferido sus derechos de recibir flujos de caja del activo y/o:
 - ✓ Ha transferido sustancialmente todos los riesgos y beneficios del activo
 - ✓ Ha transferido control del activo.

Activos no financieros

En cada fecha de preparación, la Compañía revisa los importes en libros de sus activos no financieros (distintos de propiedades de inversión e inventarios), para determinar si existe indicios de deterioro. Se realiza prueba de deterioro cuando existen indicios de que el valor en libros de un activo puede exceder su importe recuperable. El importe recuperable de un activo es el mayor entre su valor razonable menos los costos de disposición y su valor en uso. La Compañía evaluará al final de cada período si existe algún indicio de deterioro del valor de un activo no financiero. Si existiere, la Compañía estimará el deterioro del activo.

Los activos corporativos no generan entradas de flujo de efectivo separadas. Si existe un indicio de que un activo corporativo pueda estar deteriorado, el importe recuperable se determina para la unidad generadora de efectivo (UGE) a la que pertenece el activo corporativo.

Las pérdidas por deterioro son reconocidas en resultados. Las pérdidas por deterioro reconocidas en relación con las unidades generadoras de efectivo son distribuidas, primero, para reducir el valor en libros de cualquier plusvalía distribuida a las unidades, y para reducir el valor en libros de otros activos en la unidad (grupos de unidades) sobre una base de prorrateo.

Una pérdida por deterioro en relación con la plusvalía no se revierte. En relación con otros activos, las pérdidas por deterioro reconocidas en períodos anteriores son evaluadas al final de cada período sobre el que se informa, en búsqueda de cualquier indicio de que la pérdida haya disminuido o haya desaparecido. Una pérdida por deterioro se revierte si ha ocurrido un cambio en las estimaciones usadas para determinar el importe recuperable. Una pérdida por deterioro se revierte solo en la medida en que el valor en libros

del activo no exceda el valor en libros que habría sido determinado, neto de depreciación o amortización y si no hubiese sido reconocida ninguna pérdida por deterioro.

La plusvalía que forma parte del valor en libros de una inversión en subordinada de acuerdo con la Ley 222 de 1995 no se reconoce por separado y, en consecuencia, no se le aplican pruebas de deterioro por separado. Por el contrario, el monto total de la inversión se prueba por deterioro como un activo único cuando existe evidencia objetiva que la inversión puede estar deteriorada.

r) Ingreso de las actividades ordinarias procedentes de contratos con clientes

La Compañía reconoce los ingresos provenientes de contratos con clientes con base en un modelo de cinco pasos:

- *Paso 1. Identificación de contratos con clientes:* Un contrato se define como un acuerdo entre dos o más partes, el cual crea derechos y obligaciones exigibles y establece criterios que se deben cumplir para cada contrato. Los contratos pueden ser escritos, verbales o implícitos a través de las prácticas empresariales acostumbradas de una empresa.
- *Paso 2. Identificación de las obligaciones de desempeño en el contrato:* Una obligación de desempeño es una promesa en un contrato con un cliente para la transferencia de un bien o servicio a este último.
- *Paso 3. Determinación del precio de la transacción:* El precio de la transacción es el monto del pago al que se espera tener derecho a cambio de la transferencia de los bienes o servicios prometidos a un cliente, sin tener en cuenta los montos recibidos en representación de terceros.
- *Paso 4. Distribuir el precio de la transacción entre las obligaciones de desempeño del contrato:* En un contrato que tiene más de una obligación de desempeño, se distribuye el precio de la transacción entre las obligaciones de desempeño en montos que representen el monto de la consideración a la que la Compañía espera tener derecho a cambio de cumplir cada obligación de desempeño.
- *Paso 5. Reconocimiento de ingresos cuando (o a medida que) se cumple una obligación de desempeño.*

Se cumple una obligación de desempeño y reconoce los ingresos a través del tiempo, si se cumple alguno de los siguientes criterios:

- a) El desempeño de la Compañía no crea un activo con un uso alternativo, y se tiene un derecho exigible al pago por el desempeño completado a la fecha.
- b) El desempeño de la Compañía crea o mejora un activo que el cliente controla a medida que el mismo se crea o mejora.
- c) El cliente al mismo tiempo recibe y consume los beneficios que resultan del desempeño a medida que este trabaja.

Para obligaciones de desempeño donde no se cumple ninguna de las condiciones antes indicadas, se reconoce el ingreso en el momento en que se cumple la obligación de desempeño.

PROMIGAS S.A. E.S.P.

NOTAS A LOS ESTADOS FINANCIEROS SEPARADOS

AL 31 DE DICIEMBRE, 2024 Y 2023

(En miles de pesos colombianos, a menos que se indique otra denominación)

Cuando la Compañía cumple una obligación de desempeño mediante la entrega de los bienes o servicios prometidos, crea un activo contractual por el monto de la consideración obtenida con el desempeño. Cuando el monto de la consideración recibida por parte de un cliente supera el monto del ingreso reconocido, esto genera un pasivo contractual.

El ingreso se mide con base en la consideración especificada en el contrato con el cliente, y excluye los montos recibidos en representación de terceros. La Compañía reconoce ingresos cuando transfiere el control sobre un bien o servicio a un cliente.

La Compañía evalúa sus planes de ingreso con base en criterios específicos para determinar si actúa como principal o como agente. El ingreso se reconoce en la medida que es probable que los beneficios económicos fluyan hacia la Compañía y si es posible medir de forma confiable los ingresos y costos, en caso de que los haya.

A continuación, aparece una descripción de las actividades principales a través de las cuales la Compañía genera ingresos provenientes de contratos con clientes:

Servicios públicos

Los contratos entre un cliente y la Compañía para la prestación de un servicio público para el transporte y distribución de gas establecen las tasas y términos del servicio. La Compañía determinó que su obligación de distribuir o transportar gas representa una única obligación de desempeño, la cual se cumple a través del tiempo (en la duración del contrato representa una serie de bienes definidos que son sustancialmente los mismos y tienen un mismo patrón de transferencia al cliente).

Algunos contratos incluyen múltiples entregables, tales como la instalación de conexiones o reparaciones, que se contabilizan como obligaciones de desempeño separadas. El precio de transacción se asigna a cada obligación de desempeño con base en las tarifas individuales (tasas reguladas). Si los contratos incluyen la instalación de bienes, el ingreso de los bienes se reconoce en el punto en el tiempo en que los bienes se entregan, se pasa el título legal y el cliente ha aceptado dichos bienes.

Servicios construcción (Concesiones) – En los acuerdos de concesión, la Compañía determina que sus obligaciones de desempeño de construcción han sido cumplidas a través del tiempo y mide sus avances de acuerdo con los costos incurridos, reconociendo sus ingresos y costos por la construcción en la medida de dicho avance.

Para el reconocimiento de los ingresos cuando la contrapartida es un activo intangible, como en el caso de las concesiones donde no se garantiza el pago en efectivo de los activos construidos, Promigas reconocerá los ingresos de acuerdo con los criterios y alternativas establecidos en la política indicada en la nota 4 (k).

Financiación no bancaria

Los ingresos por financiación no bancaria son reconocidos en resultados al costo amortizado, usando el método de interés efectivo descrito en la NIIF 9. Sin embargo, la Compañía también obtiene ingresos que contienen componentes que están dentro de la NIIF 15, tales como el cobro de comisiones.

Ingresos de contratos con arrendamiento implícito

La compañía reconoce los ingresos financieros a lo largo del plazo del arrendamiento, sobre la base de una pauta que refleje una tasa de rendimiento constante sobre la inversión financiera neta que el arrendador ha realizado en el arrendamiento.

La Compañía distribuye el ingreso financiero sobre una base sistemática y racional, a lo largo del plazo del arrendamiento. La compañía aplica los pagos por arrendamiento relacionados con el periodo contra la inversión bruta en el arrendamiento, para reducir tanto el principal como los ingresos financieros no acumulados (devengados).

Venta de bienes

Los ingresos por la venta de bienes se reconocen cuando los riesgos y beneficios significativos inherentes a la propiedad de los bienes han sido transferidos al comprador, generalmente al entregar los bienes.

Excepto los ingresos por Financiación no Bancaria (FNB) y arrendamiento financiero, el resto de los elementos de ingresos se miden de acuerdo con la NIIF 15.

s) *Ingresos y costos financieros*

Incluye los ingresos y/o gastos por intereses que se calculan aplicando el método de la tasa de interés efectivo y la ganancias y pérdidas por las diferencias en cambio que surgen de activos y pasivos monetario en moneda extranjera.

t) *Reconocimiento de costos y gastos*

La Compañía reconoce sus costos y gastos en la medida en que ocurran los hechos económicos en forma tal que queden registrados sistemáticamente en el período contable correspondiente (causación), independiente del flujo de recursos monetarios o financieros (caja).

Se reconoce un gasto de forma inmediata cuando un desembolso no genera beneficios económicos futuros o cuando no cumple los requisitos necesarios para su registro como activo.

u) *Resultado por acción*

Promigas presenta datos de las ganancias por acciones básicas de sus acciones ordinarias. Las ganancias por acciones básicas se calculan dividiendo el resultado atribuible a los accionistas ordinarios de la Compañía por el promedio ponderado de acciones ordinarias en circulación durante el período, ajustado por las acciones propias mantenidas.

v) *Segmentos de operación*

La información por segmento se presenta de manera consistente con los informes internos proporcionados a los responsables de tomar decisiones operativas relevantes. Para los estados financieros separados se consideran los siguientes segmentos:

PROMIGAS S.A. E.S.P.

NOTAS A LOS ESTADOS FINANCIEROS SEPARADOS

AL 31 DE DICIEMBRE, 2024 Y 2023

(En miles de pesos colombianos, a menos que se indique otra denominación)

- Transporte de Gas
- Distribución de Gas
- Financiación no Bancaria

La Alta Dirección revisa los resultados de los segmentos regularmente, se evalúan los resultados de cada operación y los recursos que deben ser asignados.

5. ADMINISTRACIÓN DE RIESGOS

La Compañía se encuentra expuesta a una variedad de riesgos, entre ellos riesgo de mercado (incluyendo riesgo de cambio de moneda extranjera, riesgo de valor razonable por tasa de interés, riesgo de flujo de caja por tasas de interés y riesgo de precio), riesgo de crédito, riesgo de liquidez, operacionales y legales que son gestionados dependiendo de su naturaleza.

Marco de administración de riesgos

La Junta Directiva de la Compañía es responsable por establecer y supervisar la estructura de administración de riesgo de Promigas.

Las políticas de administración de riesgo de la Compañía son establecidas con el objeto de identificar y analizar los riesgos enfrentados por Promigas, fijar límites y controles de riesgo adecuados, y para monitorear los riesgos y el cumplimiento de los límites. Se revisan regularmente las políticas y los sistemas de administración de riesgo a fin de que se reflejen los cambios en las condiciones de mercado y en las actividades de Promigas.

La Compañía, a través de sus normas y procedimientos de administración, pretende desarrollar un ambiente de control disciplinado y constructivo en el que todos los empleados entiendan sus roles y obligaciones.

a. Riesgos de mercado:

El riesgo de mercado es el riesgo de que los cambios en los precios de mercado, por ejemplo, en las tasas de cambio, tasas de interés o precios de las acciones, afecten los ingresos de la Compañía o el valor de los instrumentos financieros que mantiene. El objetivo de la administración del riesgo de mercado es administrar y controlar las exposiciones a este riesgo dentro de parámetros razonables y al mismo tiempo optimizar la rentabilidad.

1. Factores macroeconómicos

Los principales factores macroeconómicos que tienen impacto sobre los resultados financieros de Promigas son la devaluación, inflación y la tasa de interés.

La exposición de tasa de cambio fue mitigada con la contratación de instrumentos de cobertura financiera (Forwards), los cuales se contratan siempre que las tasas futuras de venta de dólares estadounidenses sean mayores o iguales a las bases macroeconómicas presupuestadas por las Compañías.

PROMIGAS S.A. E.S.P.

NOTAS A LOS ESTADOS FINANCIEROS SEPARADOS

AL 31 DE DICIEMBRE, 2024 Y 2023

(En miles de pesos colombianos, a menos que se indique otra denominación)

En cuanto a la inflación, IBR y DTF y demás tasas de interés, la Compañía presenta una exposición debido a que la mayoría de la deuda se encuentra indexada a estos índices macroeconómicos. El riesgo por estas variables se logra mitigar manteniendo un monitoreo permanente lo que permite la toma de decisiones de manera oportuna, manteniendo o refinanciando los créditos existentes o contratando nuevas obligaciones, siempre buscando, en caso de ser posible, minimizar los costos financieros.

2. Vulnerabilidad ante variaciones en la tasa de interés y la tasa de cambio

Las fluctuaciones en las tasas de interés podrían afectar a la Compañía positiva o negativamente; sin embargo, para mitigar algún impacto negativo que se pueda presentar, todas y cada una de las obligaciones financieras son contratadas sin penalidad por prepago con el fin de poder beneficiarse en casos de tener disminuciones de tasas en el mercado.

En cuanto a la vulnerabilidad a la tasa de cambio, se analiza cada proyecto de manera independiente para determinar su exposición y la estrategia a implementar que podría ser a través de la contratación de derivados o la implementación de contabilidad de coberturas. Por ejemplo, las cuentas de activo que se tengan en moneda extranjera pueden cubrirse de manera natural con financiación en la misma moneda. Las obligaciones financieras o cuentas por pagar en moneda extranjera que no tengan cobertura natural con una cuenta activa pueden cubrirse con la contratación de derivados o con derivados contables. Con las medidas implementadas se busca minimizar el riesgo cambiario.

3. Riesgo de variación en el tipo de cambio de moneda extranjera:

La Compañía está expuesta a variaciones en el tipo de cambio que surgen de transacciones en varias monedas, principalmente, dólares estadounidenses. El riesgo de tipo de cambio surge de instrumentos financieros denominados en moneda extranjera.

Los activos y pasivos monetarios denominadas en moneda extranjera son aquellos que fueron reconocidos en monedas diferentes a la moneda funcional de la Compañía.

PROMIGAS S.A. E.S.P.**NOTAS A LOS ESTADOS FINANCIEROS SEPARADOS****AL 31 DE DICIEMBRE, 2024 Y 2023****(En miles de pesos colombianos, a menos que se indique otra denominación)**

Los activos y pasivos monetarios denominados en moneda extranjera son:

Exposición al tipo de cambio

Expresado en miles	Diciembre, 2024		Diciembre, 2023	
	Dólares estadounidenses	Otras monedas	Dólares estadounidenses	Otras monedas
Activo				
Efectivo	369	2	925	6
Activos financieros por cartera de créditos a costo amortizado	20.395	-	22.948	-
Otras cuentas por cobrar	23.164	-	14.290	-
Total, activo	43.928	2	38.163	6
Pasivo				
Bonos en circulación	(239.615)	-	(239.197)	-
Otros pasivos	(4.688)	(4)	(2.576)	(16)
Total, pasivo	(244.303)	(4)	(241.773)	(16)
Posición pasiva neta en moneda extranjera del estado separado de situación financiera	(200.375)	(2)	(203.610)	(10)

A continuación, se presenta la sensibilidad de la posición pasiva ante distintos escenarios de variación de la TRM:

Variable	Escenario	TRM	Diciembre 31, 2024		TRM	Diciembre 31, 2023	
			Posición pasiva COP	Variación		Posición pasiva COP	Variación
TRM USD/COP	Alto (+10%)	4.850	(971.837)	\$ (88.349)	4.204	(856.028)	\$ (77.820)
	Medio	4.409	(883.488)		3.822	(778.208)	
	Bajo (-10%)	3.968	(795.139)	\$ 88.349	3.440	(700.387)	\$ 77.821

b. Riesgo de operaciones:

El balance de gas natural en Colombia indica que el desabastecimiento afecta principalmente al interior del país, mientras que la costa cuenta con fuentes de suministro suficientes para cubrir su demanda en el corto plazo. Esta situación ha representado una oportunidad para Promigas, que, a través de la bidireccionalidad temprana, ha logrado transportar excedentes de gas desde la costa hacia el interior del país.

En términos de impacto financiero, no se prevén efectos materiales en los próximos años, ya que Promigas cuenta con contratos de capacidad firmes con una vida promedio vigente de 5,5 años. Asimismo, Promigas

trabaja en conjunto con los productores para implementar soluciones eficientes que faciliten la conexión de nuevas fuentes de suministro al sistema de transporte. A mediano plazo, se espera que la entrada en operación de los campos offshore y nuevas fuentes onshore, junto con la ampliación de la terminal de regasificación, refuercen la capacidad de respuesta ante posibles coyunturas de abastecimiento.

c. Riesgo de precio:

Las empresas de transporte y de distribución de gas al operar como negocios regulados, cuentan con precios de venta establecidos directamente por el Gobierno a través de la Comisión de Regulación Energía y Gas (CREG) los cuales se determinan para períodos específicos; por esta razón, no están expuestas a riesgos de fluctuaciones continuas en los precios de mercado. Los cambios en precios se generan en los momentos de recálculos de las tarifas cuando la CREG define la metodología y las variables a incluir en el respectivo cálculo.

d. Riesgo de crédito:

El riesgo de crédito representa la posibilidad de pérdida financiera para la Compañía si un cliente o contraparte en un instrumento financiero incumple con sus obligaciones contractuales, y se origina, principalmente, del activo financiero a valor razonable, a costo amortizado y el efectivo.

Promigas, a través de su Programa de financiación no bancaria – Brilla, enfrenta exposición al riesgo de crédito, que surge cuando un deudor genera pérdidas financieras al incumplir sus obligaciones. Esta exposición proviene de las actividades del programa Brilla y las transacciones con contrapartes que dan lugar a activos financieros, específicamente en la financiación de cartera de Surtigas S.A. E.S.P, Gases del Caribe S.A. E.S.P. y Gases de la Guajira S.A. E.S.P.

La máxima exposición al riesgo de crédito es el monto de los compromisos, reflejada en el valor en libros de los activos financieros y en el estado separado de situación financiera de la Compañía.

Los principios y reglas para el manejo del crédito de Brilla están consignados en la Política de Financiación no Bancaria. Los criterios de evaluación para controlar el riesgo crediticio siguen las directrices impartidas por La Política de Financiación No Bancaria, y el Comité Ejecutivo Brilla.

La máxima autoridad en materia crediticia es el Comité Ejecutivo Brilla, quien orienta la política general y tiene la potestad de establecer los cupos de crédito para cada distribuidora quienes tramitan las solicitudes de crédito y son responsables del análisis, seguimiento y resultados.

La aprobación de créditos considera el comportamiento de pago del usuario durante los dos últimos años.

El deterioro de la cartera se calcula con base en el modelo de pérdida crediticia esperada de la NIIF 9, considerando indicadores como mora mayor a 90 días. Mensualmente, se realiza un análisis de cartera vencida por edades, y trimestralmente el Comité de Cartera revisa indicadores, estrategias de

PROMIGAS S.A. E.S.P.

NOTAS A LOS ESTADOS FINANCIEROS SEPARADOS

AL 31 DE DICIEMBRE, 2024 Y 2023

(En miles de pesos colombianos, a menos que se indique otra denominación)

recuperación y la gestión de cobro realizada por firmas contratistas, identificando tendencias de morosidad para establecer planes de acción inmediatos.

Al cierre de cada período, la compañía evalúa si un activo financiero o un grupo de activos muestra deterioro, evidenciado por eventos como dificultades financieras de deudores, incumplimientos de pago o condiciones económicas adversas que afecten los flujos de efectivo. El deterioro se cuantifica considerando exposición, probabilidad de incumplimiento y severidad, determinados así:

- Exposición es el importe del riesgo contraído en el momento de impago de la contraparte.
- Probabilidad de incumplimiento es la probabilidad de que la contraparte incumpla sus obligaciones de pago de capital y/o intereses. La probabilidad de incumplimiento va asociada al rating/scoring de cada contraparte/operación.
- Severidad es la estimación de la pérdida en caso de que se produzca impago. Depende principalmente de las características de la contraparte y de la valoración de las garantías o colateral asociado a la operación.

Si en períodos posteriores, se pusiera de manifiesto una recuperación del valor del activo financiero valorado al costo amortizado, la pérdida por deterioro reconocida será revertida. Esta reversión tendrá como límite el valor en libros que hubiese tenido el activo financiero en caso de no haberse registrado la pérdida por deterioro de valor. El registro de la reversión se reconoce en los resultados del período.

Para efectos del análisis de deterioro de la cartera, Promigas dispuso una segmentación que permite identificar las características comunes en las cuentas por cobrar de un mismo grupo y características heterogéneas entre las cuentas por cobrar de diferentes grupos. Esta segmentación es la siguiente:

- Cuentas por cobrar por transporte y distribución de gas.
- Financiación no Bancaria.
- Otras cuentas por cobrar.

Definición de pérdida para análisis grupal: La pérdida se define como el monto no recuperado dado el plazo máximo de vida esperado para obtener recuperaciones. Promigas ha definido como pérdida la suma de:

- Cuentas por cobrar castigadas durante la ventana de tiempo de 12 meses
- Valor no recuperado de la cuenta por cobrar durante a ventana de 12 meses.

Se clasifican los créditos en cada una de las etapas considerando las siguientes definiciones:

Etapas 1: Todos los créditos que tengan una mora menor a 30 días.

Etapas 2: Todos los créditos que tengan una mora entre 30 y 89 días.

Etapas 3: Todos los créditos que tengan una mora igual o mayor a 90 días.

PROMIGAS S.A. E.S.P.

NOTAS A LOS ESTADOS FINANCIEROS SEPARADOS

AL 31 DE DICIEMBRE, 2024 Y 2023

(En miles de pesos colombianos, a menos que se indique otra denominación)

Todos los créditos que tengan 360 días de mora tendrán una provisión del 100%.

Las ratios de provisión a aplicar para la cartera tienen incluidos el análisis de escenarios y la información prospectiva.

A fin de determinar si el riesgo de la cartera no se ha aumentado de manera significativa realiza un análisis con base en los siguientes aspectos:

- *Aspectos cuantitativos* – Considerando que la gestión interna de las Compañías no considera un modelo de calificación para discriminar a los clientes, no se considera la transición de etapas a través de la medición de la probabilidad de default lifetime.
- *Aspectos cualitativos* - De manera cualitativa se consideran las transiciones entre etapas por el concepto de refinanciación de acuerdo con la marca de refinanciado, normalizado o retiro de la marca.
- *Backstops* - La transición entre Etapas se realiza principalmente por los “Backstops” (atrasos) definidos en la política de Promigas.

La cartera se castiga tras 12 meses de mora, siempre que exista evidencia de gestión previa.

Concentración de la cartera:

En el marco de la gestión del riesgo de crédito, se lleva a cabo un monitoreo continuo del riesgo de concentración mediante el análisis detallado de la cartera por cada uno de los diferentes segmentos de negocio, la revisión de los límites de exposición y el establecimiento de políticas de administración. Al 31 de diciembre de 2024, la Compañía y sus subordinadas no han identificado riesgos significativos en este aspecto.

La cartera de Transporte de gas de Promigas es una cartera de recaudo a 30 días y se encuentra adecuadamente garantizada, por lo tanto, presenta un riesgo poco significativo de recuperabilidad.

En cuanto a Brilla, teniendo en cuenta los usuarios a los que va dirigido el programa, se asignan cupos con base en los criterios establecidos en la Política de Financiación No Bancaria y se incrementan anualmente según el comportamiento del IPC en el país. En 2024, se mide mediante reglas de negocio la capacidad y comportamiento de pago del usuario con el fin de mitigar la concentración de cartera. El indicador de cartera vencida se monitorea por localidad para controlar deterioro de esta.

A 31 de diciembre de 2024, la cartera de Brilla de Promigas disminuyó un 38%, con respecto al mismo período del año anterior 2023 en el cual disminuyó un 17%, teniendo en cuenta el comportamiento natural de la misma, al Promigas no fondear las operaciones de crédito activamente, y de lo fondeado, las distribuidoras están recaudando la cartera que está pendiente de cobro así como a la estrategia de gestión de cartera que conllevó al reconocimiento de una provisión mayor a 31 de diciembre de 2024, .

Las notas 7 (Efectivo) y 8 (Activos financieros al costo amortizado), incluyen los saldos expuestos por la Compañía al riesgo de crédito.

PROMIGAS S.A. E.S.P.

NOTAS A LOS ESTADOS FINANCIEROS SEPARADOS

AL 31 DE DICIEMBRE, 2024 Y 2023

(En miles de pesos colombianos, a menos que se indique otra denominación)

Riesgo de liquidez:

El riesgo de liquidez está relacionado con la imposibilidad de cumplir con las obligaciones adquiridas con los acreedores, para lo cual la Compañía revisa diariamente sus recursos disponibles. Con la información obtenida se determinan las necesidades de liquidez y se toman las decisiones necesarias para definir la estrategia de colocación de excedentes de liquidez, buscando optimizar la rentabilidad y minimizando el riesgo de concentración.

Al cierre de 2024, Promigas registra obligaciones financieras y bonos en circulación a corto plazo por un total de \$446.647 millones, atribuibles principalmente al vencimiento de una serie de bonos emitida en 2020 por \$99.480 millones y a cuatro créditos adquiridos entre 2023 y 2024, que suman \$287.231 millones. Estas obligaciones representan aproximadamente el 62% del pasivo corriente al cierre de 2024. Se prevé que dichas deudas sean refinanciadas bajo las mejores condiciones disponibles en el mercado al momento de su vencimiento. Una vez refinanciadas, los pasivos se trasladarían al largo plazo, permitiendo un reequilibrio del Balance General y un ajuste positivo en el capital de trabajo.

A nivel consolidado, Promigas dispone de cupos de crédito con entidades financieras locales e internacionales por un total de \$1 billón. Adicionalmente, cuenta con \$1 billón disponible en el marco de su Programa de Emisión de Bonos Local. La Compañía mantiene una estrategia financiera robusta, respaldada por su calificación de grado de inversión otorgada por Fitch Ratings (Nacional: AAA; Internacional: BBB-) y Moody's (Internacional: Baa3), además de una generación constante de flujos de caja que asegura los recursos y la liquidez necesarios para operar con estabilidad.

Promigas garantiza la continuidad operativa a través de contratos a largo plazo con sus clientes y una sólida infraestructura que respalda la prestación de sus servicios. Esto permite a la Compañía cumplir con sus compromisos frente a acreedores y accionistas, fortaleciendo su posición financiera y su reputación en el mercado.

Los siguientes son los vencimientos contractuales de los pasivos financieros restantes al término del periodo sobre el que se informa, incluyendo los pagos estimados de intereses:

31 de diciembre de 2024	Valor en libros	Flujos de efectivo contractuales				
		Total	0 - 12 meses	1 - 2 años	2 - 5 años	Más de 5 años
<i>En miles de pesos</i>						
Pasivos financieros no derivados						
Obligaciones financieras	1.574.003.353	1.574.003.353	323.417.350	81.364.819	1.168.398.255	822.930
Bonos	3.148.903.069	3.148.903.069	120.714.131	150.000.000	1.069.296.000	1.808.892.938
Dividendos por pagar	1.700.968	1.700.968	-	-	-	1.700.968

PROMIGAS S.A. E.S.P.**NOTAS A LOS ESTADOS FINANCIEROS SEPARADOS****AL 31 DE DICIEMBRE, 2024 Y 2023****(En miles de pesos colombianos, a menos que se indique otra denominación)****e. Riesgo de tasa de interés:**

La Compañía está expuesta a las fluctuaciones del mercado de tasas de interés, las cuales impactan su posición financiera y los flujos de caja futuros.

Las obligaciones financieras están sujetas a variaciones en las tasas de interés que pueden afectar sus flujos de caja. Para gestionar este riesgo, la Compañía realiza revisiones periódicas de las condiciones de sus obligaciones financieras, evaluando opciones como sustitución, pago anticipado o implementación de coberturas.

Promigas contrata créditos indexados a diversas tasas, tales como Tasa de Depósito a Término Fijo (DTF), el Índice de Precios al Consumidor (IPC), la Tasa de Referencia Bancaria (IBR), la Unidad de Valor Real (UVR) y la Tasa Fija. Adicionalmente, las emisiones de bonos ordinarios en pesos colombianos están indexadas al IPC y la UVR, mientras que la emisión en dólares estadounidenses (USD) se encuentran pactadas a tasa fija.

Al 31 de diciembre de 2024, la deuda financiera de la Compañía estaba distribuida en un 32,96% de IBR, 30,48% de IPC, 24,80% de Tasa Fija, 11,10% de UVR y 0,67% de DTF.. En cuanto a la deuda financiera al 31 de diciembre de 2023 estaba conformada en un 34,59% de IBR, 26,33% de IPC, 25,87% de Tasa Fija, 12,04% de UVR y 1,17% de DTF. Así mismo, las emisiones de bonos ordinarios en COP se encuentran indexadas al IPC y UVR y la emisión en USD en tasa fija

La sensibilidad del resultado neto de la variación de los tipos de interés es la que se detalla en el cuadro a continuación:

Efecto en la variación de DTF:

Diciembre 31, 2024

Variable	Escenario	Tasa	Impacto	Valor COP \$Miles
DTF	Bajo	10,36%	Utilidad Neta/Patrimonio	\$ 181.271
	Medio	11,36%	Utilidad Neta/Patrimonio	-
	Alto	12,36%	Utilidad Neta/Patrimonio	\$ (181.271)

Diciembre 31, 2023

Variable	Escenario	Tasa	Impacto	Valor COP \$Miles
DTF	Bajo	13,79%	Utilidad Neta/Patrimonio	\$ (290.562)
	Medio	14,79%	Utilidad Neta/Patrimonio	-
	Alto	15,79%	Utilidad Neta/Patrimonio	\$ 290.562

Para la anterior sensibilidad se parte de la base del escenario medio el cual es el escenario real. Se consideran para los escenarios bajo y alto, una variación de más o menos 100 puntos básicos y una tasa de impuesto del 40%. El resultado se verá reflejado en resultados de los períodos siguientes.

PROMIGAS S.A. E.S.P.**NOTAS A LOS ESTADOS FINANCIEROS SEPARADOS****AL 31 DE DICIEMBRE, 2024 Y 2023****(En miles de pesos colombianos, a menos que se indique otra denominación)**

Efecto en la variación del IPC:

Diciembre 31, 2024

Variable	Escenario	Tasa	Impacto	Valor COP \$Miles
IPC (1)	Bajo	8,90%	Utilidad Neta/Patrimonio	\$ 11.250.000
	Medio	9,90%	Utilidad Neta/Patrimonio	-
	Alto	10,90%	Utilidad Neta/Patrimonio	\$ (11.250.000)

Diciembre 31, 2023

Variable	Escenario	Tasa	Impacto	Valor COP \$Miles
IPC (1)	Bajo	13,82%	Utilidad Neta/Patrimonio	\$ (9.570.000)
	Medio	14,82%	Utilidad Neta/Patrimonio	-
	Alto	15,82%	Utilidad Neta/Patrimonio	\$ 9.570.000

(1) Incluye emisión 2020 en moneda local, indexada al UVR. Esta indexación está correlacionada con variación del IPC.

Para la anterior sensibilidad, se parte de la base del escenario medio el cual es el escenario real. Se consideran para los escenarios bajo y alto, una variación de más o menos 100 puntos básicos y una tasa de impuesto del 40%, con respecto al escenario medio.

Efecto en la variación de la IBR:

Diciembre 31, 2024

Variable	Escenario	Tasa	Impacto	Valor COP \$Miles
IBR	Bajo	11,55%	Utilidad Neta/Patrimonio	\$ 8.917.986
	Medio	12,55%	Utilidad Neta/Patrimonio	-
	Alto	13,55%	Utilidad Neta/Patrimonio	\$ (8.917.986)

Diciembre 31, 2023

Variable	Escenario	Tasa	Impacto	Valor COP \$Miles
IBR	Bajo	15,71%	Utilidad Neta/Patrimonio	\$ (8.627.201)
	Medio	16,71%	Utilidad Neta/Patrimonio	-
	Alto	17,71%	Utilidad Neta/Patrimonio	\$ 8.627.201

Para la anterior sensibilidad, se parte de la base del escenario medio el cual es el escenario real. Se consideran para los escenarios bajo y alto, una variación de más o menos 100 puntos básicos y una tasa de impuesto del 40%, con respecto al escenario medio.

De acuerdo con los análisis expuestos anteriormente la metodología e hipótesis utilizadas siguen vigentes y no han sufrido modificaciones.

Promigas recibe dividendos de sus subordinadas en el segmento de distribución y comercialización de gas, las cuales tienen ingresos ajustados por IPC; por lo tanto, hay una cobertura natural del negocio ante las fluctuaciones que pueda tener esta variable.

Promigas mantiene como estrategia de tesorería, la inversión de los recursos en Fondos de Inversión Colectiva en sociedades fiduciarias o comisionistas de bolsa o en cuentas bancarias remuneradas con intereses especiales, con el fin de maximizar las rentabilidades. Estas inversiones son a la vista para mantener disponibilidad de los recursos.

La valoración de los Fondos de inversión se realiza diariamente a precio de mercado, estas valoraciones pueden incrementar o reducir los intereses devengados, en cuanto está expuesto a las fluctuaciones de mercado; Promigas, diariamente monitorea el comportamiento de los Fondos y los saldos invertidos, con el fin de tomar decisiones para el planteamiento de nuevas estrategias de inversión, cuando las condiciones de mercado no sean favorables.

Adicionalmente, los recursos se mantienen invertidos en cuentas de ahorros o corrientes con remuneración especial, las cuales no cuentan con riesgo de tasa de interés debido a que son tasas fijas pactadas con los Bancos.

6. DETERMINACION DE VALORES RAZONABLES

Algunas de las políticas y revelaciones contables de la Compañía requieren la medición de los valores razonables tanto de los activos y pasivos financieros como de los no financieros.

La Compañía cuenta con un marco de control establecido en relación con la medición de los valores razonables. Esto incluye el equipo de finanzas que tiene la responsabilidad general por la supervisión de todas las mediciones significativas del valor razonable.

El valor razonable de los activos y pasivos financieros que se negocian en mercados activos (como los activos financieros en títulos de deuda y de patrimonio y derivados cotizados activamente en bolsas de valores o en mercados interbancarios) se basa en precios de mercados cotizados al cierre de la negociación en la fecha de cierre del período.

Un mercado activo es un mercado en el cual las transacciones para activos o pasivos se llevan a cabo con la frecuencia y el volumen suficientes con el fin de proporcionar información de precios de manera continua.

El valor razonable de activos y pasivos financieros que no se negocian en un mercado activo se determina mediante técnicas de valoración permitidas por las NCIF que están en línea con las establecidas por la Superintendencia Financiera. Promigas utiliza una variedad de métodos y asume que se basan en condiciones de mercado existentes a la fecha de cierre de cada período. Las técnicas de valoración utilizadas para forward, incluye el uso de transacciones similares recientes en igualdad de condiciones, referencias a otros instrumentos que sean sustancialmente iguales, análisis de flujo de caja descontado, modelos de precios de opciones y otras técnicas de valoración comúnmente utilizadas por los

PROMIGAS S.A. E.S.P.

NOTAS A LOS ESTADOS FINANCIEROS SEPARADOS

AL 31 DE DICIEMBRE, 2024 Y 2023

(En miles de pesos colombianos, a menos que se indique otra denominación)

participantes del mercado que usan al máximo los datos del mercado y confían lo menos posible en datos específicos de entidades.

Promigas desarrolla modelos financieros internos, que se basan en métodos y técnicas de valoración generalmente aceptados y estandarizados, para la medición de instrumentos que no tengan un mercado activo, y para los cuales no se cuente ni con transacciones recientes, ni con información de mercado observable. Dichos modelos se utilizan para estimar el precio al que tendría lugar una transacción ordenada para vender el activo o transferir el pasivo entre participantes del mercado en la fecha de la medición en condiciones de mercado presentes.

La salida de un modelo siempre es una estimación o aproximación de un valor que no puede determinarse con certeza, y las técnicas de valoración empleadas pueden no reflejar plenamente todos los factores pertinentes a las posiciones de la Compañía. Por lo tanto, las valoraciones se ajustan, en caso de ser necesario, para permitir factores adicionales, incluidos riesgos del modelo, de liquidez y de contraparte.

La jerarquía del valor razonable tiene los siguientes niveles:

- Nivel 1: son precios cotizados (sin ajustar) en mercados activos para activos o pasivos idénticos a los que la Compañía pueda acceder a la fecha de medición
- Nivel 2: son entradas diferentes a los precios cotizados incluidos en el Nivel 1 que sean observables para el activo o el pasivo, ya sea directa o indirectamente.
- Nivel 3: son entradas no observables para el activo o el pasivo.

El nivel en la jerarquía del valor razonable dentro del cual la medición del valor razonable se clasifica en su totalidad se determina con base de la entrada del nivel más bajo que sea significativa para la medición del valor razonable en su totalidad. Para ello, la importancia de una entrada se evalúa con relación a la medición del valor razonable en su totalidad. Si una medición del valor razonable utiliza entradas observables que requieren ajustes significativos con base en entradas no observables, dicha medición es una medición de Nivel 3. La evaluación de la importancia de una entrada particular a la medición del valor razonable en su totalidad requiere juicio, teniendo en cuenta factores específicos del activo o del pasivo.

PROMIGAS S.A. E.S.P.**NOTAS A LOS ESTADOS FINANCIEROS SEPARADOS****AL 31 DE DICIEMBRE, 2024 Y 2023****(En miles de pesos colombianos, a menos que se indique otra denominación)****Mediciones de valor razonable sobre base recurrente**

Mediciones de valor razonable sobre bases recurrentes son aquellas que las NCIF requieren o permiten en el estado separado de situación financiera al final de cada período contable.

La siguiente tabla analiza, dentro de la jerarquía del valor razonable, los activos y pasivos de Promigas (por clase) medidos al valor razonable sobre bases recurrentes. No incluye información de valor razonable para activos y pasivos financieros que no se miden a valor razonable si el valor en libros es una aproximación razonable del valor razonable.

Los activos financieros a costo amortizado, las cuentas por pagar comerciales, y otras cuentas por pagar no se incluyen en la tabla a continuación. Su valor en libros es una aproximación razonable del valor razonable:

	Diciembre, 2024		Diciembre, 2023	
	Nivel 2	Nivel 3	Nivel 2	Nivel 3
Activo				
Instrumentos de patrimonio con cargo a resultados (1)	36.580.770	-	112.585.336	-
Instrumentos de patrimonio con cargo al ORI (1)	-	9.173.228	-	7.005.354
Activo financiero por opción de compra Estado Colombiano (1)	-	3.278.970.580	-	3.012.970.498
Propiedades de inversión	9.155.901	-	8.412.063	-
	<u>\$ 45.736.671</u>	<u>3.288.143.808</u>	<u>120.997.399</u>	<u>3.019.975.852</u>
Pasivo				
Acreedores por posición pasiva de coberturas	-	-	476.756	-

(1) Ver nota 8. Activos financieros a valor razonable

La Compañía no posee activos y pasivos que puedan ser clasificados en el Nivel 1.

Los instrumentos financieros que no cotizan en mercados activos, pero que se valoran de acuerdo con precios de mercado cotizados, cotizaciones de corredores o fuentes de precio alternativas apoyadas por entradas observables, se clasifican en el Nivel 2. Se incluye las valoraciones de contratos derivados de coberturas de moneda extranjera de venta libre. Como las inversiones incluyen posiciones que no se negocian en mercados activos y/o están sujetas a restricciones de transferencia, las valoraciones pueden ajustarse para reflejar la falta de liquidez o no transferibilidad, que generalmente se basan en la información disponible del mercado.

Cuando un precio para un activo o pasivo idéntico no es observable, una entidad medirá el valor razonable utilizando una técnica de valoración que maximice el uso de datos de entrada observables. Si al determinar el valor razonable se utilizan datos de entrada no observables, incluyendo los supuestos sobre riesgo, estos instrumentos financieros son categorizados en el Nivel 3. En este nivel 3 de jerarquía de valor razonable se encuentran los activos financieros de los contratos de concesión que son medidos a valor razonable.

PROMIGAS S.A. E.S.P.

NOTAS A LOS ESTADOS FINANCIEROS SEPARADOS

AL 31 DE DICIEMBRE, 2024 Y 2023

(En miles de pesos colombianos, a menos que se indique otra denominación)

Los activos financieros de contratos de concesión que se reflejan en el estado separado de situación financiera de la Compañía corresponden a los derechos contractuales incondicionales que se tienen para recibir de las concedentes, o de entidades bajo la supervisión de estas (Gobierno), efectivo u otros activos financieros, en el marco de los contratos de concesión, y que el Estado tiene poca o ninguna capacidad de evitar el pago, porque el acuerdo es legalmente exigible. Promigas a su vez reconoce activos intangibles por la contraprestación de los servicios de construcción en la medida que también recibe un derecho (una licencia) a efectuar cargos a los usuarios del servicio público.

A juicio de la Administración, se concluyó que el mejor método para medir el valor razonable de los activos financieros de contratos de concesión es el de flujos de caja libre descontados que refleja las expectativas del mercado presentes sobre los importes que serían generados por los activos concesionados en la fecha de finalización, renovación o modificación.

Los supuestos utilizados en los cálculos del valor razonable de los activos financieros de contratos de concesión fueron:

- Fechas de terminación, renovación o modificación de los contratos de concesión.
- Flujos de caja operacionales de los activos en concesión considerando las siguientes premisas:
 - ✓ Flujo de caja libre generado únicamente por activos en concesión.
 - ✓ Períodos remanentes de utilización de activos de concesión
 - ✓ Valor a perpetuidad del Flujo de Caja Libre (FCLF) del año n.
 - ✓ Valor actual del valor residual descontado al WACC⁽¹⁾.
 - ✓ Ingresos del negocio concesionado proyectado, incluidos los incrementos por inversiones asociadas al negocio.
 - ✓ No fueron incluidos los negocios por Financiación no Bancaria – Brilla.
 - ✓ Costos y Gastos directamente implicados en la generación de los ingresos del negocio concesionado.
 - ✓ Depreciaciones y amortizaciones fiscales, pues su función dentro de la metodología de valoración es de escudo fiscal.
 - ✓ Inversiones proyectadas del negocio concesionado. i.e: Loop del Sur.
 - ✓ Inversiones en mantenimiento de infraestructura en el largo plazo, necesarias para garantizar la operación y la continua generación de caja del sistema de gasoductos.

- El valor a perpetuidad considera gradiente de crecimiento. Para Promigas del 3,0%. Fuentes de Mercado -CAPM
 - ✓ Beta desapalancado USA (Oil/Gas Distribution): Promedio últimos 5 años Damodaran
 - ✓ Tasa Libre de Riesgo, Fuente: Promedio Geométrico 1998-2023 de los bonos del tesoro americano “T-Bonds”.

PROMIGAS S.A. E.S.P.

NOTAS A LOS ESTADOS FINANCIEROS SEPARADOS

AL 31 DE DICIEMBRE, 2024 Y 2023

(En miles de pesos colombianos, a menos que se indique otra denominación)

- ✓ Retorno de Mercado, Fuente: Promedio Geométrico 1998-2023 Damodaran “Stocks” USA.
- ✓ Prima de Mercado: Retorno de Mercado –Tasa Libre de Riesgo.
- ✓ Prima de Riesgo País: Promedio últimos 5 años EMBI (Diferencia entre los bonos soberanos a 10 años de Colombia y los “T-Bonds” a 10 años). Damodaran
- ✓ Mercado Emergente: Promedio últimos 5 años Prima Equity países Emergentes (Lambda - Damodaran)

Los datos de entrada no observables significativos utilizados en la medición del valor razonable de los activos financieros de contratos de concesión en Colombia son: a) los flujos de efectivos esperados (2024: \$ 3.363.098 millones), compuestos por los ingresos generados por activos en concesión, costos y gastos operacionales de estos activos, inversiones relacionadas; b) la tasa descuento ajustada por riesgo (tasa WACC) (2024: 8,52%) con la finalidad de tener en cuenta las fuentes de capital empleadas y su proporción en el capital total de la Compañía, para determinar el costo promedio de consecución de recursos de capital propio y deuda financiera. Los incrementos (disminuciones) en cualquiera de esos datos de entrada considerados aisladamente darían lugar a una medición del valor razonable significativamente menor (mayor). Los cambios en los supuestos utilizados para la proyección de ingresos, costos y gastos se reflejan en la medición del activo financiero.

Supuestos en el cálculo del instrumento de patrimonio reconocido en el ORI:

El instrumento de patrimonio corresponde a la inversión de Promigas S.A. E.S.P. en Triple A S.A. E.S.P., equivalente al 0,645% de participación. Esta inversión es reconocida a valor razonable, con cambios registrados en Otros Resultados Integrales (ORI), según la elección irrevocable realizada por la compañía.

La valoración de este instrumento se realiza utilizando la metodología de flujos de caja libre descontados.

Promigas revisa anualmente las valoraciones del Nivel 3 y considera lo apropiado de las entradas del modelo de valoración y el resultado de la valoración utilizando diversos métodos y técnicas de valoración estandarizados en la industria. En la selección del modelo de valoración más apropiado, la Compañía realiza de nuevo las pruebas y considera cuáles son los resultados del modelo que históricamente se alinean de manera más precisa con las transacciones reales del mercado.

Estimación valor razonable activos financieros de contratos de concesión

Promigas designa a valor razonable con cambios en resultados los activos financieros relacionados con contratos de concesión de gasoductos en los que al final del período de concesión el Gobierno podría comprar la infraestructura a su precio justo. El valor razonable se determina mediante la aplicación del enfoque de ingresos, considerando los flujos de caja estimados a perpetuidad que serían generados por los activos que se encuentran bajo concesión, desde la fecha de terminación del período de concesión en adelante. En cada período se ajusta el valor razonable teniendo en cuenta cambios en los supuestos de la tasa de descuento de la empresa (WACC) y en los flujos estimados.

A continuación, se presenta la sensibilidad del valor razonable de los activos financieros de contratos de concesión que son medidos a valor razonable, considerando escenarios bajo y alto cambiando los principales supuestos en más o menos 10 puntos básicos:

PROMIGAS S.A. E.S.P.**NOTAS A LOS ESTADOS FINANCIEROS SEPARADOS****AL 31 DE DICIEMBRE, 2024 Y 2023****(En miles de pesos colombianos, a menos que se indique otra denominación)**

Impacto Utilidad Neta	Alto	Bajo
	Cifras en millones	
Tasas de interés de descuento	(87.127)	90.769
Gradiente de crecimiento a perpetuidad	63.705	(61.439)
	%	
Tasas de interés de descuento	(7,7%)	8,0%
Gradiente de crecimiento a perpetuidad	5,6%	(5,4%)

Las valoraciones de los activos financieros son consideradas en el Nivel 3 de la jerarquía en la medición del valor razonable.

La siguiente tabla presenta el movimiento de los activos clasificados en Nivel 3, donde se observa que no se presentan transferencias entre niveles:

	Activo financiero por opción de compra del Estado Colombiano	Instrumentos de patrimonio con cargo al ORI
Saldo a 1 de enero de 2023	\$ 2.767.870.451	6.218.656
Ajustes al valor razonable con cargo al ORI	-	885.207
Ajustes al valor razonable con cargo a resultados	245.100.047	-
Retiros, ventas, devoluciones	-	(98.509)
Saldo a 31 de diciembre de 2023	\$ 3.012.970.498	7.005.354
Ajustes al valor razonable con cargo al ORI	-	1.705.957
Compras o gastos capitalizados (neto)	-	461.917
Ajustes al valor razonable con cargo a resultados	266.000.082	-
Saldo a 31 de diciembre de 2024	\$ 3.278.970.580	9.173.228

7. EFECTIVO

El efectivo está conformado de la siguiente forma:

	Diciembre, 2024	Diciembre, 2023
En moneda nacional		
Caja	\$ 37.909	28.013
Bancos relacionados (1)	117.307.435	73.488.639
Bancos (1)	55.245.988	141.434.588
Total	172.591.332	214.951.240
En moneda extranjera		
Caja	110.456	148.322
Bancos (1)	1.522.559	3.409.876
Total	1.633.015	3.558.197
Efectivo en el estado separado de flujos de efectivo	\$ 174.224.347	218.509.437

PROMIGAS S.A. E.S.P.

NOTAS A LOS ESTADOS FINANCIEROS SEPARADOS

AL 31 DE DICIEMBRE, 2024 Y 2023

(En miles de pesos colombianos, a menos que se indique otra denominación)

- (1) Seguidamente se detalla la calidad crediticia determinada por agentes calificadores de riesgo independientes, de las principales instituciones financieras en la cual la Compañía mantiene fondos en efectivo:

Calidad crediticia	Diciembre, 2024	Diciembre, 2023
AAA	\$ 164.368.642	207.977.023
AA+	9.707.340	10.356.080
TOTAL	\$ 174.075.982	218.333.103

No existen restricciones en el uso del efectivo de la Compañía.

8. ACTIVOS FINANCIEROS A VALOR RAZONABLE

Los activos financieros a valor razonables comprenden lo siguiente:

	Diciembre, 2024	Diciembre, 2023
Porción corriente		
Instrumentos de patrimonio con cargo a resultados (1)	36.580.770	112.585.336
	\$ 36.580.770	112.585.336
Porción no corriente:		
Instrumentos de patrimonio con cambio en ORI	\$ 9.173.227	7.005.354
Activo financiero – Contrato de concesión (2)	3.278.970.580	3.012.970.498
	\$ 3.288.143.807	3.019.975.852

- (1) El saldo corresponde a carteras colectivas, la disminución obedece a un efecto neto de depósitos transferidos desde las cuentas bancarias y pagos realizados a terceros, compra de divisas y TIDIS.
- (2) Corresponde a los montos estimados que se pueden recibir de parte del Estado Colombiano en las fechas de finalización, renovación o modificación de los contratos de concesión. De acuerdo con la CINIIF12 - Acuerdos de Concesiones, el Operador reconocerá un activo financiero por el interés residual sobre la infraestructura, en la medida que tenga un derecho contractual incondicional a recibir de la concedente, o de una entidad bajo la supervisión de ella, efectivo u otro activo financiero y que la concedente tenga poca o ninguna capacidad de evitar el pago, normalmente porque el acuerdo es legalmente exigible. Este se medirá de acuerdo con lo establecido en la NIIF 9 - Instrumentos Financieros.

PROMIGAS S.A. E.S.P.**NOTAS A LOS ESTADOS FINANCIEROS SEPARADOS****AL 31 DE DICIEMBRE, 2024 Y 2023****(En miles de pesos colombianos, a menos que se indique otra denominación)****9. ACTIVOS FINANCIEROS A COSTO AMORTIZADO**

A continuación, el detalle de los activos financieros a costo amortizado:

	Diciembre, 2024	Diciembre, 2023
Porción corriente:		
Cuentas por cobrar (1)	\$ 161.033.680	144.588.859
Otras cuentas por cobrar (2)	157.699.884	79.066.674
	<u>\$ 318.733.564</u>	<u>223.655.533</u>
Porción no corriente:		
Cuentas por cobrar (1)	\$ 152.679.050	95.134.130
Otras cuentas por cobrar (2)	598.342.000	628.595.651
	<u>\$ 751.021.050</u>	<u>723.729.781</u>

(1) Las cuentas por cobrar se detallan a continuación:

	Diciembre, 2024			Diciembre, 2023		
	Terceros	Partes relacionadas	Total	Terceros	Partes relacionadas	Total
Porción corriente						
Transporte de gas	\$ 88.782.922	13.467.642	102.250.564	87.180.312	19.384.766	106.565.078
Distribución de gas	-	4.169.911	4.169.911	-	3.720.304	3.720.304
Distribución y comercialización de energía	101.414	-	101.414	15.477	-	15.477
Financiación No Bancaria -FNB (Brilla) (a)	18.846.654	5.149.030	23.995.684	17.996.714	5.832.752	23.829.466
Contratos de arrendamiento (b)	2.794.115	28.017.467	30.811.582	689.635	9.023.812	9.713.447
Otros servicios	1.515.880	6.580.034	8.095.914	64.807	4.748.144	4.812.951
	<u>112.040.985</u>	<u>57.384.084</u>	<u>169.425.069</u>	<u>105.946.945</u>	<u>42.709.778</u>	<u>148.656.723</u>
Deterioro cuentas por cobrar	<u>(8.391.389)</u>	<u>-</u>	<u>(8.391.389)</u>	<u>(4.067.864)</u>	<u>-</u>	<u>(4.067.864)</u>
	<u>\$ 103.649.596</u>	<u>57.384.084</u>	<u>161.033.680</u>	<u>101.879.081</u>	<u>42.709.778</u>	<u>144.588.859</u>
Porción no corriente						
Financiación no Bancaria -FNB (Brilla) (a)	\$ 17.629.900	-	17.629.900	43.346.673	-	43.346.673
Contratos de arrendamiento (b)	82.678.440	61.905.699	144.584.139	14.406.750	45.595.035	60.001.785
	<u>100.308.340</u>	<u>61.905.699</u>	<u>162.214.039</u>	<u>57.753.423</u>	<u>45.595.035</u>	<u>103.348.458</u>
Deterioro de deudores	<u>(9.534.989)</u>	<u>-</u>	<u>(9.534.989)</u>	<u>(8.214.328)</u>	<u>-</u>	<u>(8.214.328)</u>
	<u>90.773.351</u>	<u>61.905.699</u>	<u>152.679.050</u>	<u>49.539.095</u>	<u>45.595.035</u>	<u>95.134.130</u>
Total cuenta por cobrar sin deterioro	212.349.325	119.289.783	331.639.108	163.700.368	88.304.813	252.005.181
Total deterioro (ver nota 9 2b)	<u>(17.926.378)</u>	<u>-</u>	<u>(17.926.378)</u>	<u>(12.282.192)</u>	<u>-</u>	<u>(12.282.192)</u>
Saldo neto	<u>\$ 194.422.947</u>	<u>119.289.783</u>	<u>313.712.730</u>	<u>151.418.176</u>	<u>88.304.813</u>	<u>239.722.989</u>

(a) El saldo contiene los montos de la cartera FNB asociada a la marca Brilla, la cual es una iniciativa de financiación no bancaria creada por Promigas, e implementada a través de las empresas de servicio público domiciliarios, en las cuales Promigas tiene participación, como lo son Surtigas S.A. E.S.P. y Gases del Caribe S.A. E.S.P. respectivamente; ambas, han sido fondeadas por Promigas S.A. E.S.P.

(b) El saldo registrado incluye el reconocimiento inicial de los proyectos de soluciones energéticas por un importe de \$71.001.636 en 2024 (2023: \$15.034.777), así como la cuenta por cobrar a la subordinada Promisol S.A.S. por un importe de \$76.710.372 (2023: \$53.556.841), por contrato de arrendamiento financiero de equipos ubicados en la planta Bonga & Mamey con una vigencia de 12 años que inició en

PROMIGAS S.A. E.S.P.**NOTAS A LOS ESTADOS FINANCIEROS SEPARADOS****AL 31 DE DICIEMBRE, 2024 Y 2023****(En miles de pesos colombianos, a menos que se indique otra denominación)**

enero de 2017, que incluye valor de compra de USD 5.000.000 (opción de compra a la finalización del contrato) utilizados por Promisol en la prestación de servicios a su cliente Hocol, mostrando un incremento con respecto al año anterior de \$24.064.612 correspondiente a otro sí firmado entre Promisol y Hocol denominado "Proyecto Booster" por un período de 4.5 años y un precio de transferencia de USD 524.978 (opción de compra a la finalización del contrato).

La siguiente tabla establece un análisis de vencimiento de las cuentas por cobrar de arrendamiento, mostrando los pagos de arrendamiento no descontados que se recibirán después de la fecha del informe:

Períodos		2024	2023
2025			16.429.492
2026		43.865.163	14.523.412
2027	\$	44.058.908	14.820.879
2028		44.382.435	15.125.365
2029		40.710.482	15.437.051
2020		7.238.611	1.641.472
2031 en adelante		72.246.625	17.624.860
Total de arrendamientos por cobrar no descontados	\$	252.502.224	95.602.531
Ingresos financieros no ganados		(77.106.503)	(25.887.299)
Inversión neta en el arrendamiento		175.395.721	69.715.232

Recaudo porción no Corriente de las cuentas por cobrar diferentes de arrendamiento

El siguiente es un resumen de los años en los cuales se recaudarán las cuentas clasificadas como no corriente:

Año		2024	Año	2023
2026	\$	25.181.331	2024	35.117.105
2027		27.731.594	2025	15.034.016
2028		29.976.090	2026	15.531.343
2029		9.749.548	2027	18.381.035
2030 en adelante		69.575.476	2028 en adelante	19.284.959
	\$	162.214.039		103.348.458

Edades – cartera de cuentas por cobrar

La composición por edades de las cuentas por cobrar (no incluye contratos de arrendamientos) es la siguiente:

		Diciembre, 2024	Diciembre, 2023
De 0 a 30 días (vigente)	\$	124.090.329	234.102.475
Vencida 31 - 90 días		20.413.796	4.030.615
Vencida 91 - 180 días		2.598.130	3.042.411
Vencida 181 - 360 días		3.593.293	4.236.937
Vencida más de 360 días		5.547.839	6.592.743
	\$	156.243.387	252.005.181

PROMIGAS S.A. E.S.P.**NOTAS A LOS ESTADOS FINANCIEROS SEPARADOS****AL 31 DE DICIEMBRE, 2024 Y 2023****(En miles de pesos colombianos, a menos que se indique otra denominación)****Garantías Otorgadas por los deudores**

Para garantizar las deudas de clientes nacionales se cuenta con garantías bancarias, pagarés en blanco con cartas de instrucciones y contratos/órdenes de compra/oferta mercantil.

Para los préstamos de cartera Brilla se constituyen pagarés en blanco con cartas de instrucciones y para las deudas con los empleados se suscriben libranzas y se pignoran las prestaciones sociales en caso de retiro. Actualmente no hay restricciones relacionadas con cuentas por cobrar.

Activos del contrato

A 31 de diciembre de 2024 y 2023, las cuentas por cobrar por transporte de gas incluyen activos del contrato que ascienden a \$98.744.838 y \$100.118.463, respectivamente. Los activos del contrato se relacionan principalmente con el derecho de la Compañía a la contraprestación del trabajo realizado, pero no facturado a la fecha del informe en los contratos con clientes por venta de bienes y/o prestación de servicios.

(2) Las otras cuentas por cobrar se detallan a continuación:

	Diciembre, 2024			Diciembre, 2023		
	Terceros	Partes relacionadas	Total	Terceros	Partes relacionadas	Total
Porción corriente						
Préstamos concedidos	\$ 1.348.305	95.746.494	97.094.799	1.157.919	9.929.782	11.087.701
Dividendos por cobrar (a)	-	56.214.381	56.214.381	-	64.544.808	64.544.808
Otros deudores	1.655.644	2.769.308	4.424.952	1.029.238	2.437.833	3.467.071
	<u>\$ 3.003.949</u>	<u>154.730.183</u>	<u>157.734.132</u>	<u>2.187.157</u>	<u>76.912.423</u>	<u>79.099.580</u>
Deterioro prestamos (b)	(34.248)	-	(34.248)	(32.906)	-	(32.906)
	<u>2.969.701</u>	<u>154.730.183</u>	<u>157.699.884</u>	<u>2.154.251</u>	<u>76.912.423</u>	<u>79.066.674</u>
Porción no corriente						
Préstamos concedidos	\$ 4.727.097	593.651.120	598.378.217	4.369.821	624.262.372	628.632.193
Deterioro préstamos (b)	(36.217)	-	(36.217)	(36.542)	-	(36.542)
	<u>4.690.880</u>	<u>593.651.120</u>	<u>598.342.000</u>	<u>4.333.279</u>	<u>624.262.372</u>	<u>628.595.651</u>

(a) Corresponde a los dividendos por cobrar a las siguientes subordinadas:

	Diciembre, 2024	Diciembre, 2023
Gases de Occidente S.A. E.S.P.	\$ -	30.217.962
Compañía Energética de Occidente S.A. E.S.P.	-	28.852.762
Promisol S.A.S.	3.546.590	5.474.084
Surtidora de Gas del Caribe S.A. E.S.P. (Surtigas)	39.995.601	-
Promioriente S.A. E.S.P.	12.672.190	-
	<u>\$ 56.214.381</u>	<u>64.544.808</u>

PROMIGAS S.A. E.S.P.**NOTAS A LOS ESTADOS FINANCIEROS SEPARADOS****AL 31 DE DICIEMBRE, 2024 Y 2023****(En miles de pesos colombianos, a menos que se indique otra denominación)**

El siguiente es un resumen de los años en los cuales se recaudarán las otras cuentas por cobrar clasificadas como no corriente:

Año	Valor	Año	Valor
2025	\$ -	2025	\$ 160.428.011
2026	244.580.639	2026	80.796.455
2027	992.377	2027	666.658
2028	1.522.120	2028	1.355.004
2029 en adelante	351.283.081	2029 en adelante	385.386.065
	\$ <u>598.378.217</u>		\$ <u>628.632.193</u>

(b) A continuación, el movimiento del deterioro de las cuentas por cobrar y las otras cuentas por cobrar:

	Diciembre, 2024	Diciembre, 2023
Saldo al inicio del período	\$ (12.351.640)	(13.566.779)
Deterioro cargado a resultados	(17.897.922)	(5.431.396)
Castigos	11.830.092	3.238.830
Reintegro de deterioro con abono a resultados	422.627	3.407.705
Saldo al final del período	\$ <u>(17.996.843)</u>	<u>(12.351.640)</u>

10. INVENTARIOS

A continuación, el detalle de los inventarios:

	Diciembre, 2024	Diciembre, 2023
Materiales para la prestación de servicios	\$ 36.321.670	36.376.927
Inventarios en tránsito	324.502	1.050.868
Total	\$ <u>36.646.172</u>	<u>37.427.795</u>

El siguiente es el movimiento del deterioro de los inventarios:

	Diciembre, 2024	Diciembre, 2023
Saldo al inicio del periodo	\$ -	(14.339)
Deterioro cargado a gastos	(288.991)	(186.446)
Castigo	288.991	186.446
Reintegro de deterioro con abono a resultados	-	14.339
Saldo al final del periodo	\$ <u>-</u>	<u>-</u>

PROMIGAS S.A. E.S.P.

NOTAS A LOS ESTADOS FINANCIEROS SEPARADOS

AL 31 DE DICIEMBRE, 2024 Y 2023

(En miles de pesos colombianos, a menos que se indique otra denominación)

11. OTROS ACTIVOS

El siguiente es el detalle de los otros activos:

	Diciembre, 2024	Diciembre, 2023
Porción corriente:		
Gastos pagados por anticipado (1)	\$ 29.037.253	30.411.844
Anticipos o saldos a favor por otros impuestos	4.498.275	3.761.834
Depósitos Judiciales	4.135.254	6.192.984
	<u>37.670.782</u>	<u>40.366.662</u>
Porción no corriente:		
Gastos pagados por anticipado (1)	3.134.687	2.902.176
Otros activos reembolsables (2)	5.633.992	3.526.912
	<u>\$ 8.768.679</u>	<u>6.429.088</u>

(1) Corresponde al pago de las pólizas de seguro que son amortizadas mensualmente en el resultado del período.

(2) Corresponde a registros de costos por estructuración de proyectos, los cuales formarán parte del valor de la inversión una vez concluya favorablemente el proyecto o en su defecto serán reclasificados a los resultados del periodo.

12. INVERSIONES EN ASOCIADAS

Identificación y actividad económica de las compañías asociadas

Gas Natural de Lima y Callao S.A.C. – Tiene por objeto social la distribución de gas natural, incluyendo la comercialización de equipos, su instalación, mantenimiento y realización de actividades vinculadas a los hidrocarburos y/o distribución. Su domicilio principal es en Lima Perú.

Gases del Caribe S.A. E.S.P. - Fue establecida de acuerdo con las leyes colombianas el 25 de noviembre de 1966 y tiene por objeto social la compra, almacenamiento, envase y distribución de gases y derivados de hidrocarburos; la construcción y explotación de gasoductos de gas natural de tipo industrial, comercial y domiciliario y la compra y venta de elementos, servicios y artefactos relacionados con la venta y distribución de gases combustibles y afines. La Compañía tiene su domicilio principal en la ciudad de Barranquilla, Colombia. Su vida jurídica expira el 26 de enero del año 2083.

PROMIGAS S.A. E.S.P.**NOTAS A LOS ESTADOS FINANCIEROS SEPARADOS****AL 31 DE DICIEMBRE, 2024 Y 2023****(En miles de pesos colombianos, a menos que se indique otra denominación)**

A continuación, se presenta el detalle de las inversiones en asociadas:

Compañía	Actividad Económica	Lugar de Residencia	Porcentaje poseído	Valor en libros	Ingreso método de participación	Efecto en ORI
<u>31 de diciembre, 2024</u>						
<i>Nacionales</i>						
Gases del Caribe S.A. E.S.P. (1)	Distribución de gas	Colombia	30,99%	348.945.617	116.984.118	(189.571)
<i>Del exterior</i>						
Gas Natural de Lima y Callao S.A.C.	Distribución de gas	Perú	40,00%	720.822.484	169.284.610	73.763.634
Total asociadas (2)				<u>1.069.768.101</u>	<u>286.268.728</u>	<u>73.574.063</u>
<u>31 de diciembre, 2023</u>						
<i>Nacionales</i>						
Gases del Caribe S.A. E.S.P. (1)	Distribución de gas	Colombia	30,99%	328.660.530	115.782.434	(793.256)
<i>Del exterior</i>						
Gas Natural de Lima y Callao S.A.C.	Distribución de gas	Perú	40,00%	635.490.269	181.850.038	(141.604.789)
Total asociadas (2)				<u>964.150.799</u>	<u>297.632.472</u>	<u>(142.398.045)</u>

(1) Para calcular y registrar el método de participación, la Compañía efectúa la homologación de principios contables para alinear las políticas contables con las de Promigas S.A. E.S.P.

(2) La inversión en Gas Natural de Lima y Callao ha generado plusvalía por \$20.912.996.

PROMIGAS S.A. E.S.P.**NOTAS A LOS ESTADOS FINANCIEROS SEPARADOS****AL 31 DE DICIEMBRE, 2024 Y 2023****(En miles de pesos colombianos, a menos que se indique otra denominación)**

A continuación, se detallan los movimientos de las inversiones en asociadas:

	Diciembre, 2024	Diciembre, 2023
Saldo al inicio del período	\$ 964.150.799	1.103.834.057
Dividendos decretados (1)	(254.225.489)	(294.917.685)
Utilidad por el método de participación	286.268.728	297.632.472
Efecto en Otro Resultado Integral	73.574.063	(142.398.045)
Saldo al final del período	<u>1.069.768.101</u>	<u>964.150.799</u>

Al 31 de diciembre de 2024 y 2023, la Compañía no ha identificado indicios de deterioro de sus inversiones en asociadas.

(1) A continuación, se detallan los dividendos decretados y efectivamente recibidos:

	Diciembre, 2024		Diciembre, 2023	
	Dividendos decretados	Dividendos recibidos efectivamente	Dividendos decretados	Dividendos recibidos efectivamente
Gases del Caribe S.A. E.S.P.	\$ 96.509.460	(86.858.513)	100.296.919	(90.267.227)
Gas Natural de Lima y Callao S.A.C.	157.716.029	(160.987.350)	194.620.766	(175.790.347)
	<u>\$ 254.225.489</u>	<u>(247.845.863)</u>	<u>294.917.685</u>	<u>(266.057.574)</u>

PROMIGAS S.A. E.S.P.**NOTAS A LOS ESTADOS FINANCIEROS SEPARADOS****AL 31 DE DICIEMBRE, 2024 Y 2023****(En miles de pesos colombianos, a menos que se indique otra denominación)**

A continuación, se detalla la composición patrimonial de las inversiones en asociadas, registradas por el método de participación patrimonial:

Diciembre, 2024

Compañía	Activos	Pasivos	Patrimonio
Gas Natural de Lima y Callao S.A.C.	\$ 6.998.396	5.235.887	1.762.509
Gases del Caribe S.A. E.S.P.	\$ 3.708.558	2.581.571	1.126.987

Diciembre, 2023

Compañía	Activos	Pasivos	Patrimonio
Gas Natural de Lima y Callao S.A.C.	\$ 5.758.320	4.254.053	1.504.267
Gases del Caribe S.A. E.S.P.	\$ 3.235.273	2.172.882	1.062.391

Diciembre, 2024

Compañía	Ingresos	Utilidad antes de impuesto	Impuesto a las ganancias	Resultado del Período
Gas Natural de Lima y Callao S.A.C.	\$ 3.638.097	618.164	184.869	433.294
Gases del Caribe S.A. E.S.P.	2.526.264	511.587	131.286	380.301

Diciembre, 2023

Compañía	Ingresos	Utilidad antes de impuesto	Impuesto a las ganancias	Resultado del Período
Gas Natural de Lima y Callao S.A.C.	\$ 3.747.098	636.948	197.187	439.760
Gases del Caribe S.A. E.S.P.	2.130.746	510.756	146.473	364.283

	Capital	Prima en colocación de acciones	Reservas	Resultados del Período	Resultados acumulados no apropiados	Resultados por Adopción NCIF	Ganancias o Pérdidas no realizadas (ORI)	Total patrimonio
<u>Al 31 de diciembre, 2024</u>								
Gas Natural de Lima y Callao S.A.C.	\$ 474.434.154	-	133.450.621	433.293.873	(95.014.780)	-	816.345.141	1.762.509.009
Gases del Caribe S.A. E.S.P.	1.755.369	1.260.919	23.929.124	380.300.871	(139.678.614)	874.666.091	(15.247.223)	1.126.986.537

Al 31 de diciembre, 2023

Gas Natural de Lima y Callao S.A.C.	\$ 474.434.154	-	133.450.621	439.760.270	(140.484.976)	-	597.107.282	1.504.267.351
Gases del Caribe S.A. E.S.P.	1.755.369	1.260.919	23.982.435	364.283.429	(188.585.445)	874.666.091	(14.971.894)	1.062.390.904

13. INVERSIONES EN SUBORDINADAS

Identificación y actividad económica de las compañías subordinadas

Surtidora de Gas del Caribe S.A. E. S. P. – (Surtigas) - Tiene por objeto social la compra, almacenamiento, envase y distribución de gases derivados de hidrocarburos; la construcción y explotación de gasoductos de gas natural de tipo industrial, comercial y domiciliario y la compra y venta de elementos, servicios y artefactos relacionados con la venta y distribución de gases combustibles y afines. La Compañía desarrolla actividades en los departamentos de Bolívar, Sucre, Córdoba y en algunos municipios de Antioquia y Magdalena. Su domicilio se encuentra en la ciudad de Cartagena. Promigas a través de Surtigas S.A. E.S.P. posee el 3,65% en Gases del Pacífico S.A.C. y el 40,00% en Orión Contac Center S.A.S.

Transoccidente S.A. E.S.P. - Realizar el transporte de gas combustible mediante la construcción, operación y mantenimiento de sistemas y subsistemas de transporte y el montaje, construcción, operación, mantenimiento y explotación comercial de sistemas y subsistemas en cualquier parte del territorio nacional o en el exterior por cuenta propia o ajena. Su actividad se desarrolla en la ciudad de Santiago de Cali.

Transportadora de Metano E.S.P. S.A. (Transmetano). – Tiene por objeto transportar gas combustible mediante la construcción, operación y mantenimiento de sistemas de transporte. Esta actividad es desarrollada en el Nordeste Antioqueño (Municipios de Cimitarra, Berrio, Yolombó, Cisneros, Maceo, San Roque, Santo domingo, Barbosa, Girardota, Guarne y Río Negro). Su domicilio se encuentra en la ciudad de Medellín.

Sociedad Portuaria El Cayao S.A. E.S.P. - Tiene por objeto la inversión en construcción, mantenimiento y administración de puertos, el cargue y descargue, almacenamiento en puertos y otros servicios directamente relacionados con la actividad portuaria que se realizarán en un puerto de Cartagena. Su domicilio se encuentra en la ciudad de Cartagena.

Gases del Pacífico S.A.C. - Tiene por objeto social la compra, venta, producción, comercialización de energía en cualquiera de sus formas, incluyendo, pero sin limitar a gas natural, energía eléctrica, hidrocarburos derivados del petróleo, carbón y otros combustibles. La sociedad tiene como domicilio principal la ciudad de Lima en Perú.

Promioriente S.A E.S.P. - Tiene por objeto el transporte de gas combustible mediante la construcción, operación y mantenimiento de gasoductos troncales y ramales. El montaje, construcción, operación y mantenimiento y explotación comercial de gasoductos en cualquier parte del territorio nacional o en el exterior, por cuenta propia o ajena. Sus actividades se desarrollan en los municipios de Lebrija, Girón, Bucaramanga y su Área Metropolitana. Su domicilio principal se encuentra en la ciudad de Bucaramanga.

Compañía Energética de Occidente S.A.S. E.S.P. - Tiene por objeto exclusivo la celebración y ejecución del Contrato de Gestión para la realización de la gestión administrativa, operativa, técnica y comercial, la inversión, ampliación de coberturas, rehabilitación y mantenimiento preventivo y correctivo de la infraestructura del servicio, junto con todas las demás actividades necesarias para garantizar la prestación de servicios de distribución y comercialización de energía eléctrica en el Departamento del Cauca. La sede de esta entidad se ubica en la ciudad de Popayán.

Gases de Occidente S.A. E.S.P. – Su principal objetivo se centra en la prestación del servicio de distribución de gas combustible, abarcando actividades que incluyen la compra, venta, almacenamiento, transporte, envasado, distribución y comercialización de gas natural, así como hidrocarburos y sus derivados en todas sus formas. Estas actividades se llevan a cabo en los departamentos del Valle del Cauca y Cauca. La Nación otorgó a Gases de Occidente S.A. E.S.P. una concesión por un período de 50 años, contados a partir de la fecha de

PROMIGAS S.A. E.S.P.

NOTAS A LOS ESTADOS FINANCIEROS SEPARADOS

AL 31 DE DICIEMBRE, 2024 Y 2023

(En miles de pesos colombianos, a menos que se indique otra denominación)

inicio de operaciones del gasoducto, que fue el 23 de septiembre de 1997 para áreas de servicio no exclusivo y el 29 de diciembre de 1997 para áreas de servicio exclusivo. Esto permite que la empresa preste el servicio público de transporte y distribución de gas licuado del petróleo y gas natural, mediante propanoductos y gasoductos, principalmente en la ciudad de Santiago de Cali. Promigas, a través de Gases de Occidente S.A. E.S.P., ostenta participaciones del 54,07% y el 51,00% en las empresas Orión Contac Center S.A.S. y Compañía Energética de Occidente S.A. E.S.P., respectivamente.

Gases del Norte del Perú S.A.C. - Tiene por objeto social realizar las actividades de compra, venta, producción, comercialización de energía en cualquiera de sus formas, incluyendo, pero sin limitar a gas natural, energía eléctrica, hidrocarburos derivados del petróleo, carbón y otros combustibles. La sociedad tiene como domicilio principal la ciudad de Piura en Perú.

Promigas Perú S.A. – Denominada Gas Comprimido del Perú hasta el 7 de noviembre de 2020, fecha en que por decisión de la junta general de accionistas se modificó el artículo primero del estatuto, relativo a la denominación social de la Sociedad, la cual tiene por objeto social la comercialización de Gas Natural Comprimido (GNC) que opera en las regiones de Piura y Lambayeque en el norte del Perú desde junio 2009. La sociedad tiene como domicilio principal la ciudad de Piura en Perú.

Promisol S.A.S. - El objeto social es implementar sistemas de gestión energética, desarrollar diagnósticos energéticos y formular e implementar proyectos de mejora que representen soluciones energéticas para las empresas, así como también brindar asesorías integrales en el manejo de energía. Adicionalmente, prestar servicios de compresión y deshidratación de gas natural. En el desarrollo de su objeto social, ha celebrado ofertas comerciales para prestar los servicios de deshidratación y compresión de gas natural proveniente de los campos de Ballena y Chuchupa, antes de ser transportado. Su domicilio se encuentra en la ciudad de Barranquilla. Promigas a través de Promisol S.A.S. posee el 99,95% de Zonagen S.A.

Promigas Panamá Corporation - Compañía constituida el 24 de mayo de 2021 conforme a la legislación de la República de Panamá. El objeto social de esta Compañía es la comercialización de Gas Natural y Gas Natural Licuado (LNG). La duración de la compañía es perpetua.

Promigas Brasil – La compañía fue adquirida el 13 de marzo de 2023 conforme a la legislación de la República de Brasil. Es una sociedad de responsabilidad limitada, domiciliada en la ciudad y Estado de Rio de Janeiro, tiene por objeto social la tenencia de acciones, participaciones sociales o cualquier otro tipo de interés en otras sociedades, en Brasil o en el exterior.

Promigas USA Inc. - Compañía constituida el 28 de agosto de 2023 conforme a la legislación del estado de Delaware, con una participación directa de 100% de Promigas. La compañía tiene por objeto social participar en actividades de administración empresarial en Estados Unidos.

Promigas GCX Holdings LLC. - Compañía de responsabilidad limitada constituida el 28 de agosto de 2023 conforme a la legislación del estado de Delaware con una participación directa de 100% de Promigas USA Inc., la cual a su vez es controlada por Promigas S.A. E.S.P. con una participación del 100%.

Transporte de Gas colombiano S.A.S. E.S.P. - El objeto social es la realización de cualquier actividad comercial o civil licita tanto en Colombia como en el extranjero. Las siguientes actividades transporte, distribución, explotación y exploración de gas natural, petróleo, hidrocarburos, energía en general, así como las actividades relacionadas con el sector gasífero, energético y petrolero.

PROMIGAS S.A. E.S.P.

NOTAS A LOS ESTADOS FINANCIEROS SEPARADOS

AL 31 DE DICIEMBRE, 2024 Y 2023

(En miles de pesos colombianos, a menos que se indique otra denominación)

A continuación, se detallan los saldos, porcentajes y movimiento de las inversiones en subordinadas:

<u>Compañía</u>	<u>Actividad Económica</u>	<u>Lugar de Residencia</u>	<u>Número de acciones</u>	<u>Porcentaje poseído</u>	<u>Diciembre, 2024</u>		
					<u>Valor en libros</u>	<u>Ingreso método de participación</u>	<u>ORI del período</u>
Subordinadas nacionales							
Transportadora de Metano E.S.P. S.A. (Transmetano)	Transporte de gas	Colombia	1.460.953.304	99,67%	283.949.883	73.393.759	-
Transoccidente S.A. E.S.P.	Transporte de gas	Colombia	146.464	79,00%	10.656.109	3.385.863	(262)
Promioriente S.A. E.S.P.	Transporte de gas	Colombia	883.229.859	73,27%	364.203.676	81.778.270	-
Gases de Occidente S.A. E.S.P.	Distribución de gas	Colombia	1.830.454	94,43%	583.857.182	192.554.133	13.333
Surtidora de Gas del Caribe S.A. E.S.P. (Surtigas)	Distribución y comercialización de gas	Colombia	62.900.742	99,99%	1.001.335.338	116.169.405	3.032.627
Compañía Energética de Occidente S.A.S E.S.P.	Distribución de energía	Colombia	3.185.000	49,00%	61.696.762	22.880.307	(18.907)
Sociedad Portuaria El Cayao S.A. E.S.P.	Regasificación GNL	Colombia	20.399.997	51,00%	251.400.854	83.318.491	27.215.611
Promisol S.A.S.	Servicios	Colombia	19.274.944	100,00%	91.395.693	12.505.314	1.764
Enlace Servicios Empresariales Globales S.A.S. – En liquidación	Servicios	Colombia	14.279.123	100,00%	-	(6.171.026)	-
Transporte de Gas Colombiano S.A.S. E.S.P.	Transporte de gas	Colombia		100,00%	1.000	-	-
					<u>2.648.496.497</u>	<u>579.814.516</u>	<u>30.244.166</u>
Subordinadas del exterior							
Gases del Pacífico S.A.C	Distribución de gas	Perú	816.142.382	97,62%	609.151.854	5.963.148	77.239.620
Gases del Norte del Perú S.A.C	Distribución de gas	Perú	158.939.822	99,09%	740.007.466	66.927.448	95.526.651
Promigas Perú S.A.	Distribución de gas	Perú	2.144.601.610	100,00%	81.446.401	(17.350.454)	10.942.318
Promigas Panamá Corporation	Distribución de gas	Panamá	150	100,00%	5.996	(63.984)	3.715
Promigas Brasil Ltda.	Distribución de gas	Brasil	460.227	100,00%	77.080	(79.430)	(10.660)
Promigas USA	Distribución de gas	USA	1.000	100,00%	155.943	(175.515)	24.624
					<u>1.430.844.740</u>	<u>55.221.214</u>	<u>183.726.268</u>
					<u>4.079.341.237</u>	<u>635.035.730</u>	<u>213.970.434</u>

PROMIGAS S.A. E.S.P.

NOTAS A LOS ESTADOS FINANCIEROS SEPARADOS

AL 31 DE DICIEMBRE, 2024 Y 2023

(En miles de pesos colombianos, a menos que se indique otra denominación)

							Diciembre, 2023	
<u>Compañía</u>	<u>Actividad Económica</u>	<u>Lugar de Residencia</u>	<u>Número de acciones</u>	<u>Porcentaje poseído</u>	<u>Valor en libros</u>	<u>Ingreso método de participación</u>	<u>ORI del período</u>	
<i>Subordinadas nacionales</i>								
Transportadora de Metano E.S.P. S.A. (Transmetano)	Transporte de gas	Colombia	1.460.953.304	99,67%	274.838.069	77.561.594	(40.367)	
Transoccidente S.A. E.S.P.	Transporte de gas	Colombia	146.464	79,00%	10.984.396	3.713.925	262	
Promioriente S.A. E.S.P.	Transporte de gas	Colombia	883.229.859	73,27%	374.281.311	133.379.072	(102.297)	
Gases de Occidente S.A. E.S.P.	Distribución de gas	Colombia	1.830.454	94,43%	518.677.941	127.325.431	(96.452)	
Surtidora de Gas del Caribe S.A. E.S.P. (Surtigas)	Distribución y comercialización de gas	Colombia	62.900.742	99,99%	925.349.620	125.452.559	(6.959.826)	
Compañía Energética de Occidente S.A.S E.S. P	Distribución de energía	Colombia	3.185.000	49,00%	49.996.359	11.160.997	-	
Sociedad Portuaria El Cayao S.A. E.S. P	Regasificación GNL	Colombia	20.399.997	51,00%	178.892.345	50.725.909	(40.957.309)	
Promisol S.A.S.	Servicios	Colombia	19.274.944	100,00%	85.981.796	9.152.724	67.719	
Enlace Servicios Empresariales Globales S.A.S. – En liquidación	Servicios	Colombia	14.279.123	100,00%	19.564.577	3.962.362	-	
					<u>2.438.566.414</u>	<u>542.434.573</u>	<u>(48.088.270)</u>	
<i>subordinadas del exterior</i>								
Gases del Pacífico S.A.C	Distribución de gas	Perú	524.271.130	96,35%	412.363.132	(3.884.195)	(105.447.032)	
Gases del Norte del Perú S.A.C	Distribución de gas	Perú	158.939.822	99,09%	577.553.366	62.215.787	(143.269.988)	
Promigas Perú S.A.	Distribución de gas	Perú	665.701.610	100,00%	42.422.982	(6.441.565)	(12.085.383)	
Promigas Panamá Corporation	Distribución de gas	Panamá	150	100,00%	7.618	(52.463)	(4.518)	
Promigas Brasil Ltda.	Distribución de gas	Brasil	460.227	100,00%	167.170	(225.515)	(14.723)	
					<u>1.032.514.268</u>	<u>51.612.049</u>	<u>(260.821.644)</u>	
					<u>3.471.080.682</u>	<u>594.046.622</u>	<u>(308.909.914)</u>	

PROMIGAS S.A. E.S.P.**NOTAS A LOS ESTADOS FINANCIEROS SEPARADOS****AL 31 DE DICIEMBRE, 2024 Y 2023****(En miles de pesos colombianos, a menos que se indique otra denominación)**

El siguiente es un resumen del movimiento de las inversiones en subordinadas:

	Diciembre, 2024	Diciembre, 2023
Saldo al inicio del período	\$ 3.471.080.682	3.448.086.109
Capitalizaciones y adquisiciones (1)	156.413.998	48.593.867
Dividendos decretados por compañías ()	(383.452.382)	(310.454.426)
Método de participación con efecto a resultados	635.035.730	594.046.622
Participación con efecto en ORI del período	213.970.434	(308.909.914)
Método de Participación en transacciones con no controlantes	326	267
Retenciones por dividendos traslado a los accionistas	(314.000)	(281.843)
Liquidaciones	(13.393.551)	-
Saldo al final del período	<u>\$ 4.079.341.237</u>	<u>3.471.080.682</u>

(1) Incluye las siguientes operaciones de inversión llevadas a cabo durante el año 2024:

Gases del Pacífico S.A.C.

El 23 de enero de 2024, la Junta Directiva de Promigas aprobó aumentar el capital social de la Sociedad en la suma de US\$28.000.000, mediante la capitalización de aportes efectuados por el accionista Promigas S.A E.S.P. Con lo anterior, Promigas pasa de tener 524.271.130 acciones a 816.142.382 acciones. Lo anterior para estar en línea con el plan de negocio y presupuesto 2024. La capitalización se hizo efectiva el 7 de febrero de 2024.

Accionista	Inicial		Posterior	
	Participación	No. de Acciones	Participación	No. de Acciones
Promigas S.A. E.S.P.	96,35%	524.271.130	97,62%	816.142.382
Surtigas S.A. E.S.P.	3,65%	19.883.832	2,38%	19.883.832
Total	<u>100,00%</u>	<u>544.154.962</u>	<u>100,00%</u>	<u>836.026.214</u>

Promigas Perú S.A.

El 23 de enero de 2024, la Junta Directiva de Promigas aprobó aumentar el capital social de la Sociedad en la suma de US\$11.500.000, mediante la capitalización de aportes efectuados por el accionista Promigas S.A E.S.P. Con lo anterior, Promigas pasa de tener 665.701.610 acciones a 2.144.601.610 acciones. Lo anterior para estar en línea con el plan de negocio y presupuesto 2024.

La Junta Directiva de Promigas USA Inc. autorizó la capitalización del accionista por USD \$20.000, a ser tratado como capital de trabajo, por lo que no se emiten nuevas acciones. La capitalización se hizo efectiva el 7 de febrero de 2024.

PROMIGAS S.A. E.S.P.**NOTAS A LOS ESTADOS FINANCIEROS SEPARADOS****AL 31 DE DICIEMBRE, 2024 Y 2023****(En miles de pesos colombianos, a menos que se indique otra denominación)***Promigas Panamá*

El 16 de febrero de 2024, en reunión extraordinaria de la Junta Directiva de Promigas Panamá, se autorizó el aporte por USD \$15.000, mediante una capitalización por el accionista PROMIGAS S.A. E.S.P.

El detalle de los dividendos decretados y recibidos se presenta a continuación:

<u>Compañía</u>	Diciembre, 2024		Diciembre, 2023	
	Dividendos decretados	Dividendos recibidos efectivamente	Dividendos decretados	Dividendos recibidos efectivamente
Surtidora de Gas del Caribe S.A. E.S.P.	\$ 39.995.601		35.996.044	(35.996.044)
Transoccidente S.A. E.S.P.	3.713.888	(3.713.888)	2.666.295	(2.666.295)
Gases de Occidente S.A. E.S.P.	127.325.272	(157.543.234)	88.765.264	(78.547.302)
Transportadora de Metano E.S.P. S.A.	64.281.945	(64.281.945)	40.249.264	(40.249.264)
Promisol S.A.S.	7.093.179	(9.020.674)	5.474.084	(4.992.210)
Compañía Energética de Occidente S.A.S E.S.P.	11.160.997	(40.013.758)	28.852.762	-
Promioriente S.A. E.S.P.	91.855.906	(79.183.716)	86.214.716	(86.214.716)
Sociedad Portuaria El Cayao S.A. E.S.P.	38.025.594	(38.025.594)	22.235.997	(22.235.997)
	<u>\$ 383.452.382</u>	<u>(391.782.809)</u>	<u>310.454.426</u>	<u>(270.901.828)</u>

PROMIGAS S.A. E.S.P.**NOTAS A LOS ESTADOS FINANCIEROS SEPARADOS****AL 31 DE DICIEMBRE, 2024 Y 2023****(En miles de pesos colombianos, a menos que se indique otra denominación)**

A continuación, se detalla la composición patrimonial de las inversiones en subordinadas, registradas por el método de participación patrimonial:

	Diciembre, 2024								
	Capital social	Prima en colocación de acciones	Reservas	Resultados acumulados	Resultados del periodo	Resultados por adopción IFRS	ORI	Otras transacciones patrimoniales	Total patrimonio
Surtidora de Gas del Caribe S.A. E.S.P.	\$ 571.764	1.932.628	734.622.555	(1.004.379)	116.182.181	112.606.132	19.250.981	(18.135.241)	966.026.621
Transoccidente S.A. E.S.P.	1.854.000	-	1.587.644	(226.893)	4.285.961	5.691.565	-	-	13.192.277
Gases de Occidente S.A. E.S.P.	37.391.491	18.529.438	267.707.652	(20.754.454)	203.909.590	42.166.683	(106.222)	-	548.844.178
Transportadora de Metano E.S.P. S.A.	13.195.633	3.293.272	91.732.394	(1.438.026)	73.639.166	103.551.889	-	-	283.974.328
Promisol S.A.S.	19.274.944	24.075.992	45.878.415	(17.136.355)	12.505.314	8.737.275	1.764	(2.033.156)	91.304.193
Compañía Energética de Occidente S.A.S. E.S.P.	65.000.000	110.236.194	19.824.992	(16.572.039)	46.694.504	(99.631.117)	(38.587)	-	125.513.947
Promioriente S.A. E.S.P.	120.538.477	-	236.287.873	(4.436.508)	111.606.599	29.166.011	-	-	493.162.452
Sociedad Portuaria El Cayao S.A. E.S. P.	40.000.000	83.688.175	114.562.015	(1.645.328)	163.369.615	7.666.125	84.641.648	-	492.282.250
Gases del Pacífico S.A.C	307.463.268	-	21.397.087	165.946.513	6.117.761	-	123.068.121	-	623.992.750
Gases del Norte del Perú S.A.C	156.317.108	-	34.150.839	404.549.383	67.540.385	-	84.226.921	-	746.784.636
Promigas Perú S.A.	65.413.005	12.178.187	-	(16.622.096)	(17.107.259)	-	9.386.784	-	53.248.621
Investmex S.A.C.	2.642	-	-	(1.242)	(100.018)	-	(169)	-	(98.787)
Generadora Paita industrial S.A.C	79.285	-	-	(16.858)	(321.754)	-	4.073	-	(255.254)
Promigas Panamá Corporation	56.031	104.006	-	(98.140)	(63.984)	-	8.083	-	5.996
Promigas USA INC	306.834	-	-	-	(175.515)	-	24.624	-	155.943
Promigas Brasil	398.825	-	-	(225.611)	(79.430)	-	(25.384)	-	68.400
Promigas Holding	96.593	-	-	-	(52.814)	-	2.495	-	46.274
Transporte de Gas Colombiano S.A.S. E.S.P.	1.000	-	-	-	-	-	-	-	1.000

PROMIGAS S.A. E.S.P.

NOTAS A LOS ESTADOS FINANCIEROS SEPARADOS

AL 31 DE DICIEMBRE, 2024 Y 2023

(En miles de pesos colombianos, a menos que se indique otra denominación)

	Diciembre, 2023								
	Capital social	Prima en colocación de acciones	Reservas	Resultados acumulados	Resultados del período	Resultados por adopción IFRS	ORI	Otras transacciones patrimoniales	Total patrimonio
Surtidora de Gas del Caribe S.A. E.S.P.	\$ 571.764	1.932.628	649.156.199	(753.306)	125.466.356	112.606.132	16.218.021	(15.165.247)	890.032.547
Transoccidente S.A. E.S.P.	1.854.000	-	1.587.596	(226.893)	4.701.235	5.691.565	332	-	13.607.835
Gases de Occidente S.A. E.S.P.	37.391.491	18.529.438	267.707.483	(20.687.788)	134.834.169	42.166.683	(120.342)	-	479.821.135
Transportadora de Metano E.S.P. S.A.	13.195.633	3.293.272	79.378.780	(2.408.464)	77.820.938	103.551.889	-	-	274.832.047
Promisol S.A.S.	19.274.944	24.075.992	43.818.870	(17.136.355)	9.152.724	8.737.275	-	(2.033.156)	85.890.295
Compañía Energética de Occidente S.A.S E.S.P.	65.000.000	110.236.194	19.824.992	(16.572.039)	22.777.544	(99.631.117)	-	-	101.635.573
Promioriente S.A. E.S.P.	120.538.477	-	179.619.281	(4.436.508)	182.028.607	29.166.011	-	-	506.915.868
Sociedad Portuaria El Cayao S.A. E.S. P.	40.000.000	83.688.175	89.659.434	(1.645.328)	99.462.581	7.666.125	31.277.695	-	350.108.682
Gases del Pacífico S.A.C	196.847.308	-	21.397.087	170.001.590	(4.055.077)	-	43.811.776	-	428.002.684
Gases del Norte del Perú S.A.C	156.317.108	-	34.150.839	341.763.810	62.785.573	-	(12.174.587)	-	582.842.743
Promigas Perú S.A.	19.981.450	12.178.187	-	(10.438.739)	(6.183.357)	-	2.214.204	-	17.751.744
Promigas Panamá Corporation	56.031	45.358	-	(45.677)	(52.463)	-	4.368	-	7.617
Promigas Brasil	398.825	-	-	(96)	(225.515)	-	(14.724)	-	158.490
Enlace Servicios Empresariales Globales S.A.S. – En liquidación	\$ 14.279.123	-	2.490.690	(1.167.599)	3.962.363	-	-	-	19.564.577

PROMIGAS S.A. E.S.P.**NOTAS A LOS ESTADOS FINANCIEROS SEPARADOS****AL 31 DE DICIEMBRE, 2024 Y 2023****(En miles de pesos colombianos, a menos que se indique otra denominación)****14. PROPIEDADES, PLANTA Y EQUIPOS**

A continuación, se muestra el detalle de propiedades, planta y equipos:

	Diciembre, 2024				Diciembre, 2023			
	Costo	Depreciación acumulada	Deterioro acumulado	Total	Costo	Depreciación acumulada	Deterioro acumulado	Total
Terrenos	\$ 16.360.989	-	-	16.360.989	15.610.989	-	-	15.610.989
Construcciones en curso	27.452.609	-	-	27.452.609	8.510.767	-	-	8.510.767
Maquinaria, planta y equipo en montaje (1)	56.130.594	-	-	56.130.594	40.688.528	-	-	40.688.528
Edificaciones	57.949.296	(10.371.329)	-	47.577.967	54.630.327	(8.875.843)	-	45.754.484
Plantas de generación	893.122	(44.596)	-	848.526	-	-	-	-
Maquinaria, equipo y herramientas	61.880.284	(35.339.929)	(1.964)	26.538.391	56.363.882	(31.956.541)	(1.964)	24.405.377
Muebles, enseres y equipos de oficina	8.131.618	(4.359.503)	-	3.772.115	6.924.122	(3.833.336)	-	3.090.786
Equipos de comunicación y computación	19.920.920	(13.471.370)	-	6.449.550	18.129.104	(12.200.211)	-	5.928.893
Equipo de transporte	4.399.105	(3.785.315)	-	613.790	4.399.105	(3.548.945)	-	850.160
Mejoras en propiedad ajena	1.299.865	(90.456)	-	1.209.409	-	-	-	-
	<u>\$ 254.418.402</u>	<u>(67.462.498)</u>	<u>(1.964)</u>	<u>186.953.940</u>	<u>205.256.824</u>	<u>(60.414.876)</u>	<u>(1.964)</u>	<u>144.839.984</u>

PROMIGAS S.A. E.S.P.

NOTAS A LOS ESTADOS FINANCIEROS SEPARADOS

AL 31 DE DICIEMBRE, 2024 Y 2023

(En miles de pesos colombianos, a menos que se indique otra denominación)

El siguiente es el movimiento de las cuentas de propiedades, planta y equipos:

	Terrenos	Construcción en curso	Maquinaria, planta y equipo en montaje	Edificaciones	Maquinaria, equipo y herramientas	Muebles, enseres y equipos de oficina	Equipos de comunicación y computación	Equipo de transporte	Mejoras en propiedad ajena	Plantas de generación	Total
Costo											
Saldo a 1 de enero de 2023	15.610.989	8.491.752	548.914	45.688.466	49.371.374	6.470.759	15.605.401	4.581.415	-	-	146.369.070
Compras (1)	-	13.464.557	52.825.562	-	2.169.333	291.610	2.479.953	-	-	-	71.231.015
Intereses capitalizados	-	1.022.696	1.028.630	-	-	-	-	-	-	-	2.051.326
Costos de personal capitalizados	-	77.377	-	-	-	-	-	-	-	-	77.377
Reconocimiento arrendamiento financiero (2)	-	-	(14.974.878)	-	-	-	-	-	-	-	(14.974.878)
Capitalizaciones	-	(14.453.521)	-	8.941.861	5.292.558	161.753	57.349	-	-	-	-
Retiro	-	-	-	-	(548.113)	-	(13.599)	(182.310)	-	-	(744.022)
Reclasificaciones	-	(92.094)	2.016.658	-	92.094	-	-	-	-	-	2.016.658
Traslados descuento tributario	-	-	(756.358)	-	(13.364)	-	-	-	-	-	(769.722)
Saldo a 1 de enero de 2024	15.610.989	8.510.767	40.688.528	54.630.327	56.363.882	6.924.122	18.129.104	4.399.105	-	-	205.256.824
Compras (1)	750.000	25.435.181	82.495.351	-	32.512.095	386.571	1.970.012	-	1.299.865	-	144.849.075
Intereses capitalizados	-	910.968	4.109.785	-	-	-	-	-	-	-	5.020.753
Activos entregados en arrendamiento financiero (2)	-	-	(70.564.103)	-	(24.675.330)	-	-	-	-	-	(95.239.433)
Capitalizaciones	-	(7.164.477)	-	3.318.969	2.232.682	719.704	-	-	-	893.122	-
Retiro	-	(236.320)	-	-	(101.683)	(112.094)	(799.801)	-	-	-	(1.249.898)
Liquidaciones	-	-	-	-	179.558	213.314	621.605	-	-	-	1.014.477
Traslados descuento tributario	-	(3.510)	(598.967)	-	(4.630.919)	-	-	-	-	-	(5.233.396)
Saldo a 31 de diciembre de 2024	16.360.989	27.452.609	56.130.594	57.949.296	61.880.285	8.131.617	19.920.920	4.399.105	1.299.865	893.122	254.418.402

PROMIGAS S.A. E.S.P.

NOTAS A LOS ESTADOS FINANCIEROS SEPARADOS

AL 31 DE DICIEMBRE, 2024 Y 2023

(En miles de pesos colombianos, a menos que se indique otra denominación)

	Terrenos	Construcción en curso	Maquinaria, planta y equipo en montaje	Edificaciones	Maquinaria, equipo y herramientas	Muebles, enseres y equipos de oficina	Equipos de comunicación y computación	Equipo de transporte	Mejoras en propiedad ajena	Plantas de generación	Total
Depreciación acumulada											
Saldo a 1 de enero de 2023	-	-	-	(7.628.204)	(28.892.468)	(3.254.786)	(10.483.168)	(3.361.982)	-	-	(53.620.608)
Depreciación	-	-	-	(1.247.639)	(3.564.436)	(578.550)	(1.730.642)	(351.042)	-	-	(7.472.309)
Retiro	-	-	-	-	500.363	-	13.599	164.079	-	-	678.041
Saldo a 1 de enero de 2024	-	-	-	(8.875.843)	(31.956.541)	(3.833.336)	(12.200.211)	(3.548.945)	-	-	(60.414.876)
Depreciación	-	-	-	(1.495.486)	(3.478.138)	(569.391)	(1.965.204)	(236.370)	(90.456)	(44.596)	(7.879.641)
Retiro	-	-	-	-	94.749	43.225	694.045	-	-	-	832.019
Saldo a 31 de diciembre de 2024	-	-	-	(10.371.329)	(35.339.930)	(4.359.502)	(13.471.370)	(3.785.315)	(90.456)	(44.596)	(67.462.498)
Deterioro, 2023	-	-	-	-	(1.964)	-	-	-	-	-	(1.964)
Deterioro, 2024	-	-	-	-	(1.964)	-	-	-	-	-	(1.964)
Saldo Neto											
Saldo a 1 de enero de 2024	15.610.989	8.510.767	40.688.528	45.754.484	24.405.377	3.090.786	5.928.893	850.160	-	-	144.839.984
Saldo a 31 de diciembre de 2024	16.360.989	27.452.609	56.130.594	47.577.967	26.538.391	3.772.115	6.449.550	613.790	1.209.409	848.526	186.953.940

- (1) A 31 de diciembre de 2024, el impacto más significativo se dio originado por los costos incurridos en la compra de insumos y materiales para los proyectos de soluciones energéticas en los que Promigas se compromete a construir el activo para la generación de energía para los diferentes clientes ente los que se encuentran: Olímpica, Acucar, UTB Solar, Harinera del Valle, Cinal Yupi, entre otros.
- (2) Corresponde a los proyectos de soluciones energéticas que fueron reconocidos como arrendamiento financiero por cobrar, una vez el activo estuvo en condiciones para su uso. Los clientes que se reconocieron en el año 2024 fueron: Olímpica, Vicente Uribe y Cinal Yupi, JGB S.A.S., Tiendas Ara de Cartagena, entre Otros.

PROMIGAS S.A. E.S.P.

NOTAS A LOS ESTADOS FINANCIEROS SEPARADOS

AL 31 DE DICIEMBRE, 2024 Y 2023

(En miles de pesos colombianos, a menos que se indique otra denominación)

El importe bruto en libros de las propiedades, planta y equipos que, estando totalmente depreciados, se encuentran todavía en uso es el siguiente:

	Diciembre, 2024	Diciembre, 2023
Edificaciones	\$ 783.262	750.885
Maquinaria, Equipo y Herramientas	3.646.994	3.650.194
Muebles, Enseres y Equipos de oficina	1.739.201	1.541.353
Equipos de comunicación y computación	9.396.363	8.084.740
Equipo de transporte	124.632	124.632
	<u>\$ 15.690.452</u>	<u>14.151.804</u>

Actualmente, no hay restricciones relacionadas con las propiedades, planta y equipos, así como tampoco existen indicios de deterioro.

PROMIGAS S.A. E.S.P.**NOTAS A LOS ESTADOS FINANCIEROS SEPARADOS****AL 31 DE DICIEMBRE, 2024 Y 2023****(En miles de pesos colombianos, a menos que se indique otra denominación)****15. ACTIVOS INTANGIBLES - CONCESIONES**

El detalle de los activos intangibles por infraestructura en concesión es:

	Diciembre, 2024				Diciembre, 2023			
	Costo	Amortización acumulada	Deterioro acumulado	Total	Costo	Amortización acumulada	Deterioro acumulado	Total
Terrenos	\$ 4.765.926	(2.964.818)	-	1.801.108	4.460.018	(2.497.407)	-	1.962.611
Construcciones en curso	224.651.766	-	-	224.651.766	159.395.741	-	-	159.395.741
Gasoductos y redes	2.401.505.897	(918.621.531)	(8.684.408)	1.474.199.958	2.250.282.825	(760.680.128)	(7.810.677)	1.481.792.020
Maquinaria y equipo	424.850.994	(199.540.778)	-	225.310.216	460.468.267	(205.695.315)	-	254.772.952
Edificios	78.922.954	(17.774.698)	-	61.148.256	53.994.486	(13.033.848)	-	40.960.638
Mejoras en Propiedades ajenas	356.009	(165.071)	-	190.938	326.206	(124.787)	-	201.419
	<u>\$ 3.135.053.546</u>	<u>(1.139.066.896)</u>	<u>(8.684.408)</u>	<u>1.987.302.242</u>	<u>2.928.927.543</u>	<u>(982.031.485)</u>	<u>(7.810.677)</u>	<u>1.939.085.381</u>

PROMIGAS S.A. E.S.P.

NOTAS A LOS ESTADOS FINANCIEROS SEPARADOS

AL 31 DE DICIEMBRE, 2024 Y 2023

(En miles de pesos colombianos, a menos que se indique otra denominación)

A continuación, se detalla el movimiento de los activos intangibles por las concesiones:

	Terrenos	Construcciones en curso (1)	Gasoductos y redes	Maquinaria y equipo	Edificios	Mejoras en propiedad ajena	Total
Costo							
Saldo a 1 de enero de 2023	\$ 4.145.425	124.406.680	2.150.358.273	436.731.532	48.475.686	296.468	2.764.414.064
Adiciones	-	143.310.032	5.815.218	-	-	29.738	149.154.988
Adición intereses capitalizables	-	12.162.598	-	-	-	-	12.162.598
Costos de personal capitalizado	-	2.720.860	-	-	-	-	2.720.860
Capitalización de activos en curso	314.593	(120.074.733)	91.651.297	22.590.043	5.518.800	-	-
Adición provisiones capitalizadas	-	-	4.654.657	869.266	-	-	5.523.923
Depreciación capitalizada	-	267.502	-	-	-	-	267.502
Retiros	-	(2.383.420)	(477.258)	(38.246)	-	-	(2.898.924)
Traslados	-	1.403.690	(1.719.362)	315.672	-	-	-
Traslado descuento tributario	-	(1.963.042)	-	-	-	-	(1.963.042)
Traslados mantenidos para la venta	-	(454.426)	-	-	-	-	(454.426)
Saldo a 1 de enero de 2024	\$ 4.460.018	159.395.741	2.250.282.825	460.468.267	53.994.486	326.206	2.928.927.543
Adiciones (1)	-	228.571.157	7.393.078	-	-	29.803	235.994.038
Adición intereses capitalizables	-	16.247.371	-	-	-	-	16.247.371
Costos de personal capitalizado	-	2.701.271	-	-	-	-	2.701.271
Capitalización de activos en curso	137.162	(181.135.916)	144.429.049	11.641.236	24.928.468	-	(1)
Adición provisiones capitalizadas	-	-	1.400.000	578.894	-	-	1.978.894
Depreciación capitalizada	-	272.912	-	-	-	-	272.912
Retiros	-	(269.316)	(1.826.340)	(14.437.861)	-	-	(16.533.517)
Traslados	168.746	3.969	(172.715)	-	-	-	-
Traslado descuento tributario	-	(1.135.423)	-	-	-	-	(1.135.423)
Traslados mantenidos para la venta (1)	-	-	-	(33.399.542)	-	-	(33.399.542)
Saldo a 31 de diciembre de 2024	\$ 4.765.926	224.651.766	2.401.505.897	424.850.994	78.922.954	356.009	3.135.053.546

PROMIGAS S.A. E.S.P.

NOTAS A LOS ESTADOS FINANCIEROS SEPARADOS

AL 31 DE DICIEMBRE, 2024 Y 2023

(En miles de pesos colombianos, a menos que se indique otra denominación)

	Terrenos	Construcciones en curso (2)	Gasoductos y redes	Maquinaria y equipo	Edificios	Mejoras en propiedad ajena	Total
Amortización acumulada							
Saldo a 1 de enero de 2023	\$ (2.155.623)	-	(621.847.008)	(177.172.855)	(10.137.747)	(90.272)	(811.403.505)
Amortización	(341.784)	-	(139.063.527)	(28.497.269)	(2.896.101)	(34.515)	(170.833.196)
Amortización capitalizada	-	-	(38.510)	-	-	-	(38.510)
Traslados	-	-	47.482	(47.482)	-	-	-
Amortización de activos vendidos y dados de baja	-	-	221.435	22.291	-	-	243.726
Saldo a 1 de enero de 2024	\$ (2.497.407)	-	(760.680.128)	(205.695.315)	(13.033.848)	(124.787)	(982.031.485)
Amortización	(433.037)	-	(158.742.023)	(25.963.664)	(4.740.850)	(40.284)	(189.919.858)
Amortización capitalizada	-	-	(31.579)	-	-	-	(31.579)
Traslados	(34.374)	-	34.374	-	-	-	-
Amortización de activos vendidos y dados de baja	-	-	797.825	5.692.082	-	-	6.489.907
Traslado de activos a mantenidos para la venta (1)	-	-	-	26.426.119	-	-	26.426.119
Saldo a 31 de diciembre de 2024	\$ (2.964.818)	-	(918.621.531)	(199.540.778)	(17.774.698)	(165.071)	(1.139.066.896)
Deterioro acumulado							
Saldo a 1 de enero de 2024			(7.810.677)				(7.810.677)
Deterioro cargado a costo			(875.824)				(875.824)
Amortización de propiedades vendidas y dados de baja	-	-	2.093	-	-	-	2.093
Saldo a 31 de diciembre de 2024	-	-	(8.684.408)	-	-	-	(8.684.408)
Saldo neto							
Saldo a 1 de enero de 2024	\$ 1.962.611	159.395.741	1.481.792.020	254.772.952	40.960.638	201.419	1.939.085.381
Saldo a 31 de diciembre de 2024	\$ 1.801.108	224.651.766	1.474.199.958	225.310.216	61.148.256	190.938	1.987.302.242

(1) La Gerencia ha iniciado un plan de disposición de los equipos de la Estación Compresora Filadelfia, debido a que, con la entrada en funcionamiento del gasoducto Jobo-Majagua 20", el transporte de gas ya no requiere compresión adicional, haciendo innecesaria su operación. Dado que estos activos están disponibles para la venta de forma inmediata, tienen una alta probabilidad de ser vendidos en un plazo no superior a 12 meses y su negociación se basa en un avalúo técnico que respalda su precio de mercado, se considera que, al 31 de diciembre de 2024, cumplen con las condiciones para ser clasificados como activos no corrientes mantenidos para la venta. En consecuencia, han sido reclasificados por su valor en libros de \$6.973.423, dado que este es inferior a su valor razonable menos los costos de disposición.

Al 31 de diciembre de 2024 y 2023, no se han identificado indicios de deterioro en los activos intangibles concesionados.

PROMIGAS S.A. E.S.P.**NOTAS A LOS ESTADOS FINANCIEROS SEPARADOS****AL 31 DE DICIEMBRE, 2024 Y 2023****(En miles de pesos colombianos, a menos que se indique otra denominación)**

- (2) Al cierre del período se encuentran en curso los siguientes proyectos, correspondientes a inversiones en desarrollo destinadas a la mejora, ampliación y rehabilitación de la infraestructura concesionada. A continuación, se detallan los proyectos y sus respectivos saldos:

Denominación del Proyecto	Diciembre 31, 2024
Rehabilitación línea 20A, 20E y 20D	36.459.105
Bidireccionalidad 150MPCD - Estación Palomino	22.529.520
Bidireccionalidad 150MPCD - Estación Caracolí	22.365.205
Ramal Repelón 3" - 19,8 KM	13.302.301
Variante HCA Luruaco	13.212.689
Rehabilitación, Recubrimiento e Instalación de Placas	6.979.433
Rehabilitación Parches Gd Troncal	4.465.164
Variante Cabica	4.414.195
Adecuación válvulas de seccionamiento	4.407.820
Gasoducto Zona Bananera	3.910.279
Gasoducto Cartagena - Jobo 10"	6.981.141
Reacondicionamiento de Gasoductos - Composites y Recubrimientos	3.191.905
Reacondicionamiento SPC L10A – Tramo Barranquilla-Cartagena	2.414.519
Adecuaciones SPC - UPC Mamonal-Jobo bidireccionalidad	2.247.945
Otras inversiones menores	77.770.545
Saldo total	<u>224.651.766</u>

Denominación del Proyecto	Diciembre 31, 2023
Ramal Repelón 3" - 19,8 KM	11.934.484
Rehabilitación, Recubrimiento e Instalación de Placas	10.534.735
Rehabilitación línea 20A, 20E y 20D	9.007.823
Solución Sincelejo	7.849.519
Variante	7.810.986
Insonorización y adecuación estación Palomino	5.934.332
Gasoducto zona bananera	5.009.183
Erosión costera ciénega	4.371.551
PHD río cañas tramo 20AY 24 ^a	4.347.968
Insonorización y adecuación estación Filadelfia	4.194.543
Variante Cabica	3.526.187
Rehabilitación Parches Gd Troncal	2.964.986
Gasoducto Cartagena-Jobo 10"	2.887.912
Insonorización y adecuación estación Paiva	2.847.353
Gasoducto 20" Paiva-Caracolí	2.457.417
Otras inversiones menores	73.716.762
Saldo total	<u>159.395.741</u>

PROMIGAS S.A. E.S.P.

NOTAS A LOS ESTADOS FINANCIEROS SEPARADOS

AL 31 DE DICIEMBRE, 2024 Y 2023

(En miles de pesos colombianos, a menos que se indique otra denominación)

Estos activos se encuentran en proceso de ejecución y su capitalización se realiza conforme al avance de las obras y al cumplimiento de los criterios de reconocimiento contable aplicables.

Información adicional requerida para contratos de concesión

El siguiente es el detalle de los principales movimientos de los ingresos y costos incurridos en la etapa de construcción de contratos de concesión que originan los saldos que se tienen por concepto de contratos de concesión que se encuentran aún en etapa de construcción:

		Diciembre, 2024	Diciembre, 2023
Ingresos por contratos de construcción concesión	\$	267.417.123	150.524.390
Costos por construcción de concesiones		267.417.123	150.524.390

La Compañía no tenía activos contingentes por concepto de ingresos por recibir que se haya originado por alguna diferencia contractual con alguna construcción de gasoductos, diferente a cualquier reconocimiento tarifario. Tampoco se tenían pasivos contingentes por concepto de multas o sanciones impuestas por el Gobierno en el desarrollo de los contratos de concesión por posibles incumplimientos contractuales.

Contractualmente con las concesiones, Promigas está comprometida en la construcción y operación, en cumplir con los estándares internacionales y es por eso por lo que sus construcciones de infraestructura de gas natural se hacen mediante la realización de ingenierías que satisfagan las condiciones de operación requeridas, cumpliendo con los diseños y especificaciones establecidos, para garantizar la calidad esperada de todos sus clientes. Sus diseños y construcciones se enfocan en altos índices de integridad, de manera que la operación y el mantenimiento sean seguros y confiables.

Todas las fases que involucra para Promigas, prestar el servicio de transporte y distribución de gas a lo largo de los años, desde la construcción y mejoras de la infraestructura, su mantenimiento y operación, es retribuida mediante los cargos que sobre bases tarifarias establece el Gobierno a través de la CREG.

PROMIGAS S.A. E.S.P.**NOTAS A LOS ESTADOS FINANCIEROS SEPARADOS****AL 31 DE DICIEMBRE, 2024 Y 2023****(En miles de pesos colombianos, a menos que se indique otra denominación)**

En el desarrollo de sus negocios la Compañía tiene vigentes los siguientes contratos de concesión:

Tramos	Fecha del contrato	Vencimiento primer hito de 30 años	Fecha de vencimiento 50 años	Tiempo remanente
La Guajira - Barranquilla de 20" y 24"	25/05/1976	24/05/2006	24/05/2026	1 años y 4 meses
La Guajira – Cartagena de 20" y 24"	16/09/1976	15/09/2006	15/09/2026	1 años y 8 meses
Baranoa	20/10/1988	19/10/2018	19/10/2038	13 años y 9 meses
Jobo – Tablón – Montelíbano	20/10/1988	19/10/2018	19/10/2038	13 años y 9 meses
Cartagena – Montería	20/10/1988	19/10/2018	19/10/2038	13 años y 9 meses
Arjona	20/10/1988	19/10/2018	19/10/2038	13 años y 9 meses
San Onofre	17/11/1988	16/11/2018	16/11/2038	13 años y 10 meses
Sampués	13/04/1989	12/04/2019	12/04/2039	14 años y 3 meses
Chinú	19/06/1989	18/06/2019	18/06/2039	14 años y 5 meses
Sincelejo – Corozal	18/07/1990	17/07/2020	17/07/2040	15 años y 6 meses
El Dificil – Campo de la Cruz –Suan	4/10/1990	3/10/2020	3/10/2040	15 años y 9 meses
Galapa	4/10/1990	3/10/2020	3/10/2040	15 años y 9 meses
Ovejas – San Juan Nepo	4/10/1990	3/10/2020	3/10/2040	15 años y 9 meses
Sabanalarga	18/10/1990	17/10/2020	17/10/2040	15 años y 9 meses
Cerromatoso – Montelíbano	27/10/1990	26/10/2020	26/10/2040	15 años y 9 meses
Troncal Municipio Cerete	8/11/1990	7/11/2020	7/11/2040	15 años y 10 meses
Toluviejo	19/11/1990	18/11/2020	18/11/2040	15 años y 10 meses
Barranquilla – Puerto Colombia	25/01/1991	24/01/2021	24/01/2041	16 años y 0 meses
Tolú	24/04/1991	23/04/2021	23/04/2041	16 años y 3 meses
Aracataca – Fundación	17/05/1991	16/05/2021	16/05/2041	16 años y 4 meses
Palmar – Varela	18/07/1991	17/07/2021	17/07/2041	16 años y 6 meses
Troncal a Ciénaga de Oro	18/07/1991	17/07/2021	17/07/2041	16 años y 6 meses
Troncal Magangué	1/08/1991	31/07/2021	31/07/2041	16 años y 7 meses
Sincé – Corozal	1/08/1991	31/07/2021	31/07/2041	16 años y 7 meses
Santo Tomas	23/06/1992	22/06/2022	22/06/2042	17 años y 5 meses
San Marcos	2/07/1992	1/07/2022	1/07/2042	17 años y 6 meses
Luruaco	21/04/1993	20/04/2023	20/04/2043	18 años y 3 meses
Manaure – Uribia	22/10/1993	21/10/2023	21/10/2043	18 años y 9 meses
Polonuevo	15/10/1994	14/10/2024	14/10/2044	19 años y 9 meses
Ramales Departamento Córdoba	8/11/1994	7/11/2024	7/11/2044	19 años y 10 meses
Ramales Departamento La Guajira	8/11/1994	7/11/2024	7/11/2044	19 años y 10 meses
Ramales Departamento Atlántico	9/11/1994	8/11/2024	8/11/2044	19 años y 10 meses
Ramales Departamento Bolívar	9/11/1994	8/11/2024	8/11/2044	19 años y 10 meses
Ramales Departamento Magdalena	9/11/1994	8/11/2024	8/11/2044	19 años y 10 meses

Los anteriores contratos se suscribieron en el marco de regulaciones colombianas existentes para el sector de hidrocarburos que conceden a Promigas el derecho para construir, operar, mantener, explotar, y administrar una red de gasoductos de servicio público para el transporte de hidrocarburos iniciando desde la Guajira hasta ciudades principales como Barranquilla y Cartagena con gasoductos troncales y con gasoductos regionales a otras poblaciones de la Costa Atlántica.

Estos contratos contemplan los siguientes elementos relevantes:

- Requieren la prestación de servicios de construcción para desarrollar, operar, mantener, explotar y administrar toda una red de gasoductos por Promigas.
- Tienen un término de vigencia de 50 años, prorrogables por 20 años más con la aprobación del Ministerio de Minas y Energía.
- La vida útil estimada de los gasoductos objeto de concesión es de 70 años, en condiciones actuales y con el mínimo de mantenimiento requerido.
- En las fechas de finalización, renovación o modificación de los contratos, los gasoductos estarán en condiciones óptimas de operación que garanticen la continuidad en la prestación del servicio público más allá del término contractual de las concesiones.
- Promigas recibe un derecho (una licencia) a efectuar cargos a los usuarios del servicio público, que es regulado por el Gobierno que establece las tarifas para el transporte de gas a través de la CREG, teniendo en cuenta las siguientes premisas:
 - ✓ La amortización del capital invertido en la construcción;
 - ✓ Los gastos de sostenimiento, administración y explotación; y
 - ✓ Una ganancia equitativa para el empresario.

La remuneración de Promigas incluye además pagos que el Gobierno colombiano podría efectuar en las fechas de finalización, renovación o modificación de los contratos en relación con los valores residuales de la infraestructura de transporte existente. A lo largo de los periodos de concesión se han considerado las nuevas inversiones o reforzamientos de la infraestructura en los cálculos de tarifas que se actualizan cada cinco años, según el marco regulatorio, que no tiene en cuenta los valores finales que pueden ser pagados por el Gobierno en las fechas de finalización, renovación o modificación de los contratos de concesión.

Los acuerdos consideran como uno de los mecanismos que podría ocurrir en las fechas de finalización, renovación o modificación de los contratos de concesión, la venta de los gasoductos única y exclusivamente al Gobierno: i) a los 30 años transcurridos del contrato; ii) al finalizar el período de concesión inicial a los 50 años; o iii) al final de cada prórroga si las hubiere, otorgando en línea con la CINIIF 12 Acuerdos de Concesión de Servicios, el control del valor residual de la infraestructura concesionada al Gobierno colombiano, permitiendo a este optar por diversos procedimientos para asegurar la prestación del servicio público.

El Gobierno y Promigas acordarán los valores que podrían ser pagados en las fechas de finalización, renovación o modificación de los contratos de concesión y sólo en caso de discrepancia, el precio justo se fijará por un tercero.

Promigas no podrá ceder o traspasar sus contratos, en todo o en parte a ninguna persona natural o jurídica sin la previa autorización del Gobierno, quien podrá otorgarla o negarla a su juicio, sin que quede obligado a suministrar las razones de su determinación.

PROMIGAS S.A. E.S.P.

NOTAS A LOS ESTADOS FINANCIEROS SEPARADOS

AL 31 DE DICIEMBRE, 2024 Y 2023

(En miles de pesos colombianos, a menos que se indique otra denominación)

Las resoluciones CREG que determinan tarifas aplicables para Promigas durante el actual período tarifario son las siguientes:

Servicio de transporte

Resolución CREG	Descripción
126 de 2010	Establece los criterios generales de remuneración del servicio de transporte de gas natural y el esquema general de cargos del Sistema de Transporte Nacional por el período tarifario
117 de 2011	Se fija los cargos regulados de transporte
122 de 2012	Ajusta los cargos regulados de la Resolución CREG 117 de 2011
068 de 2013	Ajusta los cargos regulados de la Resolución CREG 117 de 2011
082 de 2014	Se ajustan los cargos regulados del sistema de transporte, actualizando el valor de los activos que vencieron vida útil normativa en el 2013 o antes
040 de 2015	Se realiza ajuste a los cargos de transporte
084 de 2016	Ajusta los cargos regulados para el sistema de transporte, actualizando el valor de los activos que vencieron vida útil normativa en el 2014
103 de 2021	Por la cual se definen unos parámetros para la estimación de las tasas de descuento y se determinan las tasas de descuento actividad de transporte de gas natural
175 de 2021	Por la cual se establecen los criterios generales para la remuneración del servicio de transporte de gas natural y el esquema general de cargos del Sistema Nacional de Transporte, y se dictan otras disposiciones en materia de transporte de gas natural
502 025 de 2022	Ajusta los cargos regulados para el sistema de transporte, actualizando el valor de los activos que vencieron vida útil normativa en el 2016, 2017 y 2018
102 002 de 2023	Por la cual se modifica la Resolución CREG 103 de 2021.
102 008 de 2024	Por la cual se modifica la Resolución CREG 175 de 2021 en virtud de las solicitudes particulares en interés general recibidas por la Comisión con base en lo establecido en el artículo 126 de la Ley 142 de 1994

Servicio de distribución

Resolución CREG	Descripción
202 de 2013	Establecen los criterios generales para remunerar la actividad de distribución de gas combustible por redes de tubería y se dictan otras disposiciones.
198 de 2017 y 018 de 2018	Resuelve el recurso de reposición interpuesto por la empresa Gases del Caribe S.A. E.S.P. contra la Resolución CREG 198 de 2017, "Por la cual se aprueba cargo transitorio por uso del sistema de distribución de gas combustible por redes de tubería, para el mercado relevante conformado por municipios de los departamentos de Atlántico, Magdalena, Cesar y Bolívar, según solicitud tarifaria presentada por Gases del Caribe S.A. E.S.P. y Promigas S.A. E.S.P.
033 de 2001	Establece el Cargo Máximo que permite remunerar los activos que conforman la "Red de Distribución de Barranquilla", de propiedad de Promigas S.A. E.S.P.: Resolución mediante la cual la Comisión aprobó remunerar los activos que conforman la "Red de Distribución de Barranquilla", de Promigas, como activos de distribución.

- El acuerdo establece que Promigas tendrá la obligación de vender los gasoductos única y exclusivamente al Gobierno como sigue: i) a los 30 años transcurridos del contrato; ii) al finalizar el contrato a los 50 años; y iii) al final de cada prórroga si las hubiera. Por lo anterior, siempre el Gobierno tendrá un derecho de compra de la infraestructura en el momento en que lo crea conveniente, sin que esto último implique que tenga una opción de renuncia absoluta a una obligación del pago, sino más bien, el elegir en qué momento realiza el pago. Ninguna de las partes tiene la opción de salirse de los términos establecidos en el contrato con respecto al ejercicio del derecho de compra por parte del Gobierno y la obligación de venta por parte de Promigas.

Sobre la obligación anterior, el Gobierno y Promigas acordarán el precio del gasoducto y sólo en caso de discrepancia, el precio justo se fijará por un tercero.

El derecho contractual y la correspondiente obligación contractual existen por causa de una transacción o evento que ha sucedido en el pasado; en el caso de Promigas, la firma del contrato de concesión donde se obliga a la venta de la infraestructura al Gobierno a precio justo a la finalización del contrato de concesión, produce claras consecuencias económicas, que el Gobierno como parte del contrato, tienen poca o ninguna capacidad de evitar, por ser el cumplimiento del acuerdo legalmente exigible.

De lo anterior, se deriva que Promigas por cada concesión, está frente a un interés residual significativo sobre la infraestructura de gasoductos y sobre el que ha reconocido tener un derecho representado en un activo financiero por la obligación de vender la infraestructura al Gobierno del que su medición es al valor razonable.

Promigas no podrá ceder o traspasar este contrato, en todo o en parte a ninguna persona natural o jurídica sin la previa autorización del Gobierno, quien podrá otorgarla o negarla a su juicio, sin que quede obligado a suministrar las razones de su determinación.

PROMIGAS S.A. E.S.P.**NOTAS A LOS ESTADOS FINANCIEROS SEPARADOS****AL 31 DE DICIEMBRE, 2024 Y 2023****(En miles de pesos colombianos, a menos que se indique otra denominación)****16. ACTIVOS INTANGIBLES - OTROS**

El siguiente es un detalle de los otros activos intangibles:

	Diciembre, 2024			Diciembre, 2023		
	Costo	Amortización acumulada	Total	Costo	Amortización acumulada	Total
Licencias (1)	71.422.855	(40.652.218)	30.770.637	59.695.429	(35.199.167)	24.496.262
Software	9.939.404	(3.283.271)	6.656.133	5.535.840	(2.941.567)	2.594.273
Derechos	2.977.694	-	2.977.694	1.701.357	-	1.701.357
Otros (2)	74.166.342	(9.606.025)	64.560.317	49.625.883	(2.767.478)	46.858.405
	<u>\$ 158.506.295</u>	<u>(53.541.514)</u>	<u>104.964.781</u>	<u>116.558.509</u>	<u>(40.908.212)</u>	<u>75.650.297</u>

(1) La variación corresponde principalmente a la capitalización de los proyectos Software Gestión Operativa los cuales entraron en operación en el año 2024 por un importe de \$14.756.468

(2) Este rubro incluye modelos desarrollados internamente con el objetivo de optimizar los procesos de la Compañía. Estos modelos incorporan herramientas conceptuales y teóricas reconocidas a nivel internacional, junto con metodologías aplicadas en diferentes sectores industriales, que permiten gestionar un portafolio de proyectos, priorizando aquellos con mayor impacto para su negocio principal: la conexión de mercados de energía y gas natural. Además, abarca la creación de estrategias, políticas, procesos y metodologías que promueven la excelencia, la innovación y la transformación digital en Promigas.

Estas inversiones fortalecen la cultura organizacional, añaden valor a la toma de decisiones estratégicas y aceleran la adopción de nuevas tecnologías.

PROMIGAS S.A. E.S.P.**NOTAS A LOS ESTADOS FINANCIEROS SEPARADOS****AL 31 DE DICIEMBRE, 2024 Y 2023****(En miles de pesos colombianos, a menos que se indique otra denominación)**

Adicionalmente, en diciembre 2024, Promigas reconoció un intangible derivado de la liquidación definitiva de la inversión en Enlace Centro de Servicios Empresariales por valor de \$7.556.930.

También incluye patentes, diseños y prototipos.

El siguiente es el movimiento de los otros activos intangibles:

	Diciembre, 2024	Diciembre, 2023
Costo		
Saldo al inicio del período	\$ 116.558.509	93.516.997
Adquisiciones	28.885.377	31.922.533
Adición intereses capitalizables	3.087.517	4.898.756
Costo de personal capitalizado	-	55.297
Recuperación	-	-
Retiros, ventas	(2.244.038)	(13.835.074)
Liquidaciones	12.218.930	-
Saldo al final del período	<u>\$ 158.506.295</u>	<u>116.558.509</u>
Amortización acumulada		
Saldo al inicio del período	\$ (40.908.212)	(33.188.669)
Amortización cargada al costo	(4.742.819)	(3.278.682)
Amortización cargada al gasto	(6.587.167)	(7.006.870)
Retiro, ventas	2.216.398	2.566.009
Liquidaciones	(3.519.714)	-
Saldo al final del período	<u>\$ (53.541.514)</u>	<u>(40.908.212)</u>
Saldo neto	<u>104.964.781</u>	<u>75.650.297</u>

17. ACTIVOS POR DERECHO DE USO

	Diciembre, 2024			Diciembre, 2023		
	Costo	Depreciación acumulada	Total	Costo	Depreciación acumulada	Total
Derechos de uso asociados a propiedad, planta y equipo						
Edificios	660.222	(284.847)	375.375	600.310	(68.607)	531.703
Maquinaria y equipo	\$ 890.670	(257.091)	633.579	639.305	(210.597)	428.708
Equipo de transporte	8.022.404	(4.310.863)	3.711.541	8.859.184	(4.411.184)	4.448.000
Equipo de comunicación y computación	4.485.774	(1.282.445)	3.203.329	1.572.888	(786.445)	786.443
	<u>\$ 14.059.070</u>	<u>(6.135.246)</u>	<u>7.923.824</u>	<u>11.671.687</u>	<u>(5.476.833)</u>	<u>6.194.854</u>
Derechos de uso asociados a concesión						
Terrenos en concesión	164.362	(34.694)	129.668	125.865	(24.385)	101.480
Edificios en concesión	\$ 1.966.240	(1.037.118)	963.122	1.740.925	(658.645)	1.082.280
	<u>2.130.602</u>	<u>(1.037.812)</u>	<u>1.092.790</u>	<u>1.866.790</u>	<u>(683.030)</u>	<u>1.183.760</u>
	<u>\$ 16.189.672</u>	<u>(7.173.058)</u>	<u>9.016.614</u>	<u>13.538.477</u>	<u>(6.159.863)</u>	<u>7.378.614</u>

PROMIGAS S.A. E.S.P.

NOTAS A LOS ESTADOS FINANCIEROS SEPARADOS

AL 31 DE DICIEMBRE, 2024 Y 2023

(En miles de pesos colombianos, a menos que se indique otra denominación)

A continuación, se detalla el movimiento de Derechos de uso:

	Edificios	Maquinaria y equipo	Equipo de transporte	Equipo de comunicación y computación	Derechos de uso de propiedad, planta y equipo	Terrenos	Edificios en concesión	Derecho de uso de concesión	Total Derecho de uso
Costo									
Saldo al 1 de enero de 2023	-	639.305	8.738.151	1.572.888	10.950.344	124.102	1.082.511	1.206.613	12.156.957
Adición contratos nuevos arrendamiento	600.310	-	2.479.468	-	3.079.778	-	536.720	536.720	3.616.498
Adición contratos existentes arrendamiento	-	-	173.119	-	173.119	1.763	121.694	123.457	296.576
Retiros, ventas y bajas	-	-	(2.531.554)	-	(2.531.554)	-	-	-	(2.531.554)
Saldo al 1 de enero de 2024	600.310	639.305	8.859.184	1.572.888	11.671.687	125.865	1.740.925	1.866.790	13.538.477
Adición contratos nuevos arrendamiento	-	-	895.460	2.876.636	3.772.096	33.083	-	33.083	3.805.179
Adición contratos existentes arrendamiento	59.912	251.365	-	36.250	347.527	5.414	225.315	230.729	578.256
Retiros, ventas y bajas	-	-	(1.732.240)	-	(1.732.240)	-	-	-	(1.732.240)
Saldo al 31 de diciembre de 2024	660.222	890.670	8.022.404	4.485.774	14.059.070	164.362	1.966.240	2.130.602	16.189.672
Depreciación acumulada									
Saldo al 1 de enero de 2023	-	(165.469)	(4.923.378)	(314.578)	(5.403.425)	(15.640)	(365.636)	(381.276)	(5.784.701)
Depreciación cargada a resultados	(68.607)	(45.128)	(1.860.842)	(471.867)	(2.446.444)	(8.745)	(114.102)	(122.847)	(2.569.291)
Retiros, ventas y bajas	-	-	2.423.122	-	2.423.122	-	-	-	2.423.122
Depreciación capitalizada	-	-	(50.086)	-	(50.086)	-	(178.907)	(178.907)	(228.993)
Saldo al 1 de enero de 2024	(68.607)	(210.597)	(4.411.184)	(786.445)	(5.476.833)	(24.385)	(658.645)	(683.030)	(6.159.863)
Depreciación cargada a resultados	(216.240)	(46.494)	(1.542.670)	(496.000)	(2.301.404)	(10.309)	(145.424)	(155.733)	(2.457.137)
Retiros, ventas y bajas	-	-	1.685.272	-	1.685.272	-	-	-	1.685.272
Depreciación capitalizada	-	-	(42.281)	-	(42.281)	-	(199.049)	(199.049)	(241.330)
Saldo al 31 de diciembre de 2024	(284.847)	(257.091)	(4.310.863)	(1.282.445)	(6.135.246)	(34.694)	(1.003.118)	(1.037.812)	(7.173.058)
Saldo neto al 1 de enero de 2024	531.703	428.708	4.448.000	786.443	6.194.854	101.480	1.082.280	1.183.760	7.378.614
Saldo neto al 31 de diciembre de 2024	\$ 375.375	633.579	3.711.541	3.203.329	7.923.824	129.668	963.122	1.092.790	9.016.614

PROMIGAS S.A. E.S.P.**NOTAS A LOS ESTADOS FINANCIEROS SEPARADOS****AL 31 DE DICIEMBRE, 2024 Y 2023****(En miles de pesos colombianos, a menos que se indique otra denominación)****18. OBLIGACIONES FINANCIERAS**

El siguiente es un detalle de las obligaciones financieras:

	Diciembre, 2024	Diciembre, 2023
Porción corriente		
Créditos obtenidos moneda nacional	293.236.300	383.141.148
Contratos de arrendamiento	12.980.469	12.489.580
Intereses por pagar	17.716.149	22.374.151
	<u>\$ 323.932.918</u>	<u>418.004.879</u>
Porción no corriente		
Créditos obtenidos moneda nacional	1.230.445.038	1.225.516.042
Contratos de arrendamiento	19.625.397	30.680.013
	<u>\$ 1.250.070.435</u>	<u>1.256.196.055</u>
Total, obligaciones financieras	<u>1.574.003.353</u>	<u>1.674.200.934</u>

La siguiente es una conciliación entre cambios en los pasivos y flujos de efectivo surgidos de actividades de financiación:

Obligaciones y pasivos financieros	Créditos obtenidos en moneda nacional	Contratos de arrendamiento	Intereses por pagar	Obligaciones financieras
Saldo a 1 de enero de 2023	\$ 1.583.648.917	52.100.436	22.218.431	1.657.967.784
Adición obligaciones (1)	601.231.000	3.913.075	-	605.144.075
Adición costos incrementales	(316.037)	-	-	(316.037)
Pagos	(576.005.300)	(12.729.427)	(274.678.335)	(863.413.062)
Traslados, cancelaciones y retiros	-	(114.491)	-	(114.491)
Intereses con cargo a resultados	98.610	-	267.046.765	267.145.375
Intereses capitalizados	-	-	7.787.290	7.787.290
Saldo a 1 de enero de 2024	<u>\$ 1.608.657.190</u>	<u>43.169.593</u>	<u>22.374.151</u>	<u>1.674.200.934</u>
Adición obligaciones (1)	510.000.000	4.383.433	-	514.383.433
Pagos	(595.141.148)	(14.907.501)	(237.057.334)	(847.105.983)
Traslados, cancelaciones y retiros	-	(39.659)	-	(39.659)
Intereses con cargo a resultados	165.296	-	222.593.775	222.759.071
Intereses capitalizados	-	-	9.805.557	9.805.557
Saldo a 31 de diciembre de 2024	<u>\$ 1.523.681.338</u>	<u>32.605.866</u>	<u>17.716.149</u>	<u>1.574.003.353</u>

PROMIGAS S.A. E.S.P.**NOTAS A LOS ESTADOS FINANCIEROS SEPARADOS****AL 31 DE DICIEMBRE, 2024 Y 2023****(En miles de pesos colombianos, a menos que se indique otra denominación)**

(1) Las adiciones de las obligaciones financieras durante el año 2024 y 2023 se encuentran compuestas por los siguientes créditos:

Entidad	Inicial	Final	Tasa	Período Intereses	Amortiz. Capital	Diciembre, 2024
Bancolombia	23/02/2024	23/02/2027	IBR+3,00%TV	Trimestrales	Bullet	\$ 80.000.000
Bancolombia	24/06/2024	24/06/2029	IBR+2,70%TV	Trimestrales	Bullet	50.000.000
Bancolombia	20/08/2024	20/08/2027	IBR+2,70%TV	Trimestrales	Bullet	50.000.000
Bancolombia	19/09/2024	19/09/2029	IBR+2,70%TV	Trimestrales	Bullet	40.000.000
Bancolombia	28/10/2024	28/10/2027	IBR+2,5%TV	Trimestrales	Bullet	50.000.000
Citibank	20/08/2024	20/08/2025	IBR+2,98%TV	Mensuales	Bullet	90.000.000
Citibank	20/08/2024	20/08/2025	IBR+2,98%TV	Mensuales	Bullet	59.000.000
Itaú	20/08/2024	20/08/2025	IBR+2,4%TV	Mensuales	Bullet	21.000.000
Bancoldex	26/11/2024	26/11/2025	IBR+2,4%MV	Mensuales	Bullet	70.000.000
						\$ <u>510.000.000</u>

Entidad	Inicial	Final	Tasa	Período Intereses	Amortiz. Capital	Diciembre, 2023
Gases de Occidente S.A. E.S.P.	27/01/2023	29/12/2025	IBR+5,10%	Trimestrales	Bullet	\$ 106.231.000
BBVA S.A.	24/03/2023	24/03/2026	IBR+4,80%	Trimestrales	Bullet	50.000.000
BBVA S.A.	31/03/2023	31/03/2026	IBR+4,91%	Trimestrales	Bullet	60.000.000
Banco Santander S.A.	31/03/2023	31/03/2026	IBR+4,81%	Trimestrales	Bullet	60.000.000
Bancolombia S.A.	2/05/2023	2/05/2026	IBR+4,68%	Trimestrales	Bullet	90.000.000
BBVA S.A.	14/07/2023	14/07/2028	Fija 14,98%	Trimestrales	Bullet	30.000.000
BBVA S.A.	8/09/2023	8/09/2028	Fija 14,40%	Trimestrales	Bullet	33.000.000
BBVA S.A.	22/09/2023	22/09/2028	Fija 14,50%	Trimestrales	Bullet	8.000.000
Bancolombia S.A.	31/10/2023	31/10/2028	IBR+3,37%	Trimestrales	Bullet	112.000.000
BBVA S.A.	22/11/2023	22/11/2028	Fija 14,38%	Trimestrales	Bullet	52.000.000
Total						\$ <u>601.231.000</u>

Los contratos de arrendamiento financiero tienen como garantía los activos asociados a los mismos.

PROMIGAS S.A. E.S.P.**NOTAS A LOS ESTADOS FINANCIEROS SEPARADOS****AL 31 DE DICIEMBRE, 2024 Y 2023****(En miles de pesos colombianos, a menos que se indique otra denominación)**

El siguiente es un detalle de las obligaciones financieras:

		Tasa de Interés	Año de vencimiento		Diciembre, 2024	Diciembre, 2023
Porción corriente:						
Créditos obtenidos moneda nacional						
Banco Davivienda S.A.	Pesos colombianos	DTF-2,00	2026	\$	6.005.300	6.005.300
Bancolombia S.A.	Pesos colombianos	IBR+1,60%	2024		-	229.635.848
Scotiabank S.A.	Pesos colombianos	IBR+1,20%	2024		-	147.500.000
Citibank Colombia S.A.	Pesos colombianos	IBR+2,98%	2025		90.000.000	
Itaú Corpbanca Colombia S.A.	Pesos colombianos	IBR+2,40%	2025		21.000.000	
Bancóldex	Pesos colombianos	IBR+2,40%	2025		70.000.000	
Gases de Occidente S.A. E.S.P.	Pesos colombianos	IBR+5,10%	2025		106.231.000	
					<u>293.236.300</u>	<u>383.141.148</u>
Contratos Arrendamiento						
Leasing Bancolombia S.A.	Pesos colombianos	DTF+3,10	2026		10.018.667	9.941.648
Renting Colombia S.A.	Pesos colombianos	DTF+3,10	2026		1.548.940	1.537.145
Compañía Energética de Occidente S.A E.S.P.	Pesos colombianos	13,50%	2033		43.775	34.527
Inversiones Arroyo Sierra S.A.S.	Pesos colombianos	13,18%	2029		73.172	56.093
Valencia Beltrán Rosa	Pesos colombianos	13,81%	2043		1.562	1.256
Vergara Restrepo Gustavo	Pesos colombianos	13,18%	2029		39.548	40.959
Omar Gomez Miranda	Pesos colombianos	DTF+3,10	2025		5.033	4.796
Traselca S.A.	Pesos colombianos	13,92%	2038		605	407
Samuel Caballero	Pesos colombianos	14,24%	2040		543	475
Telmex Telecomunicaciones S.A. E.S.P.	Pesos colombianos	7,66%	2025		371.280	501.592
Telmex Telecomunicaciones S.A. E.S.P.	Pesos colombianos	18,38%	2029		412.983	-
F.J. Rummie	Pesos colombianos	11,15%	2025		226.493	180.631
Agropecuaria El Destino S.A.S.	Pesos colombianos	11,15%	2026		118.934	95.026
Arango Isaza Mauricio	Pesos colombianos	11,15%	2026		118.934	95.026
					<u>12.980.469</u>	<u>12.489.581</u>
Intereses por pagar					<u>17.716.149</u>	<u>22.374.150</u>
Total Porción corriente				\$	<u>323.932.918</u>	<u>418.004.879</u>
Créditos obtenidos moneda nacional						
Banco Davivienda S.A.	Pesos colombianos	DTF-2,00	2026		945.038	7.506.625
Bancolombia S.A.	Pesos colombianos	IBR+3,00	2027		80.000.000	-
Bancolombia S.A.	Pesos colombianos	IBR+2,7	2027		50.000.000	-
Bancolombia S.A.	Pesos colombianos	IBR+0,95	2026		65.000.000	65.000.000
Bancolombia S.A.	Pesos colombianos	IBR+2,37	2027		80.000.000	80.000.000
Bancolombia S.A.	Pesos colombianos	IBR+3,45	2027		170.000.000	-
Bancolombia S.A.	Pesos colombianos	IBR+2,5	2027		50.000.000	-
Bancolombia S.A.	Pesos colombianos	IBR+3,1	2029		472.500.000	-
Bancolombia S.A.	Pesos colombianos	IBR+2,7	2029		90.000.000	-

PROMIGAS S.A. E.S.P.

NOTAS A LOS ESTADOS FINANCIEROS SEPARADOS

AL 31 DE DICIEMBRE, 2024 Y 2023

(En miles de pesos colombianos, a menos que se indique otra denominación)

		Tasa de Interés	Año de vencimiento	Diciembre, 2024	Diciembre, 2023
Gases de Occidente	Pesos colombianos	IBR+5,10	2025	-	105.870.167
Scotiabank	Pesos colombianos	IBR+8,4	2025	-	174.639.250
BBVA S.A.	Pesos colombianos	IBR+4,8	2026	-	50.000.000
Bancolombia S.A.	Pesos colombianos	IBR+4,68	2026	-	90.000.000
Bancolombia S.A.	Pesos colombianos	IBR+5,10	2026	-	382.500.000
BBVA S.A.	Pesos colombianos	FIJA14,98%	2028	-	35.000.000
BBVA S.A.	Pesos colombianos	FIJA14,98%	2028	-	30.000.000
BBVA S.A.	Pesos colombianos	FIJA14,40%	2028	-	33.000.000
BBVA S.A.	Pesos colombianos	FIJA14,50%	2028	-	8.000.000
Bancolombia S.A.	Pesos colombianos	IBR+3,37	2028	112.000.000	112.000.000
BBVA S.A.	Pesos colombianos	Fija 13,77%	2028	8.000.000	-
BBVA S.A.	Pesos colombianos	Fija 13,66%	2028	52.000.000	-
BBVA S.A.	Pesos colombianos	Fija 14,38%	2028	-	52.000.000
				<u>1.230.445.038</u>	<u>1.225.516.042</u>
Contratos Arrendamiento					
Leasing Bancolombia S.A.	Pesos colombianos	DTF+3,10	2026	12.686.570	24.896.405
Renting Colombia S.A.	Pesos colombianos	DTF+3,10	2026	2.577.689	3.331.486
Compañía Energética de Occidente S.A E.S.P.	Pesos colombianos	13,50%	2033	826.733	612.254
Inversiones Arroyo Sierra S.A.S.	Pesos colombianos	13,18%	2029	381.643	394.607
Valencia Beltrán Rosa	Pesos colombianos	13,81%	2043	137.540	127.290
Vergara Restrepo Gustavo	Pesos colombianos	13,18%	2029	374.224	301.486
Omar Gomez Miranda	Pesos colombianos	DTF+3,10	2025	50.345	55.378
Traselca S.A.	Pesos colombianos	13,92%	2038	21.991	17.306
Samuel Caballero	Pesos colombianos	14,24%	2040	27.712	28.254
Telmex Telecomunicaciones S.A. E.S.P.	Pesos colombianos	7,66%	2025	-	356.314
Telmex Telecomunicaciones S.A. E.S.P.	Pesos colombianos	18,38%	2029	2.367.052	-
F.J. Rummie	Pesos colombianos	11,15%	2025	-	200.737
Agropecuaria El Destino SAS	Pesos colombianos	11,15%	2026	86.949	179.248
Arango Isaza Mauricio	Pesos colombianos	11,15%	2026	86.949	179.248
				<u>\$ 19.625.397</u>	<u>30.680.013</u>
Total Porción no corriente				<u>\$ 1.250.070.435</u>	<u>1.256.196.055</u>

El siguiente es el detalle de los vencimientos de la porción no corriente de las obligaciones financieras:

Año vencimiento	Diciembre 31, 2024	Año vencimiento	Diciembre 31, 2023
2026	\$ 81.364.819	2025	\$ 299.191.994
2027	431.730.148	2026	605.418.609
2028	173.381.092	2027	80.940.410
2029	563.287.013	2028	269.862.706
2030 en adelante	307.363	2029 en adelante	782.336
	<u>\$ 1.250.070.435</u>		<u>\$ 1.256.196.055</u>

PROMIGAS S.A. E.S.P.**NOTAS A LOS ESTADOS FINANCIEROS SEPARADOS****AL 31 DE DICIEMBRE, 2024 Y 2023****(En miles de pesos colombianos, a menos que se indique otra denominación)****19. BONOS EN CIRCULACIÓN**

Los bonos en circulación se detallan a continuación:

	Diciembre, 2024	Diciembre, 2023
Porción corriente:		
Bonos	\$ 99.480.000	170.000.000
Intereses por pagar	21.234.131	24.813.456
	<u>\$ 120.714.131</u>	<u>194.813.456</u>
Porción no corriente:		
Bonos	\$ 2.863.315.957	2.342.291.957
Valoración costo amortizado	(15.226.160)	(6.097.539)
Ajuste Unidad de Valor Real (UVR)	180.099.141	133.738.255
	<u>\$ 3.028.188.938</u>	<u>2.469.932.673</u>

Los bonos emitidos por la Compañía se dividen en emisiones en el mercado local y en el mercado internacional. En el mercado local, se han realizado emisiones en el mercado principal y en el segundo mercado. Las emisiones realizadas en mercado principal tienen vencimientos a corto y largo plazo, cuentan con una calificación de riesgo AAA y requieren pagos de intereses trimestrales, con la Fiduciaria Helm Trust S.A. como representante legal de los tenedores. En el segundo mercado, algunas emisiones poseen una calificación de riesgo AAA, aunque no es obligatorio calificarlas. Las emisiones en el mercado internacional son a largo plazo, tienen una calificación de riesgo BBB- y los intereses se pagan semestre vencido.

Valor razonable:

Para la mayoría de los préstamos, los valores razonables no son materialmente diferentes de sus valores en libros, ya que los intereses por pagar sobre esos préstamos están cerca de las tasas de mercado actuales. La diferencia material se identifica únicamente para los bonos emitidos en dólares estadounidenses. Para la determinación del valor razonable se proyectan los flujos futuros y se descuentan a la Yield To Maturity de los bonos, tomada de Bloomberg.

	Diciembre, 2024		Diciembre, 2023	
	Valor en libros	Valor razonable	Valor en libros	Valor razonable
Bonos mercado internacional	\$ 1.039.907.115	879.844.516	\$ 917.292.000	759.845.028
	<u>1.039.907.115</u>	<u>879.844.516</u>	<u>917.292.000</u>	<u>759.845.028</u>

PROMIGAS S.A. E.S.P.

NOTAS A LOS ESTADOS FINANCIEROS SEPARADOS

AL 31 DE DICIEMBRE, 2024 Y 2023

(En miles de pesos colombianos, a menos que se indique otra denominación)

Covenants:

Producto de la emisión internacional de bonos, Promigas y subordinada, Gases del Pacífico S.A.C. deben cumplir con los acuerdos suscritos en la estructuración de los bonos que se encuentran detallados en el artículo 4- Covenants del contrato original con fecha 16 de octubre de 2019.

Dentro de dichos compromisos se encuentra el siguiente:

Envío a USBANK de EEFF trimestrales (no auditados) y anuales (auditados)

Mientras la deuda exista, Promigas deberá, dentro de los 90 días posteriores al final de cada trimestre y 120 días después del final de cada año fiscal, proporcionar al fiduciario copias de un balance consolidado no auditado (con respecto al trimestre) o auditado (con respecto al año fiscal), estado separado de resultados y estado separado de flujos de efectivo de Promigas, preparados en una forma sustancialmente similar a la declaración financiera incluida en el memorando de oferta preparado de acuerdo con las NIIF colombianas y presentado en inglés. La información auditada proporcionada relacionada con los estados financieros anuales también incluirá un informe al respecto por contadores públicos independientes certificados.

Emisión de Bonos Sociales:

La Compañía debe cumplir con una serie de covenants afirmativos y negativos establecidos en el contrato de bonos sociales. Entre ellos se incluyen el uso exclusivo de los fondos para financiar el programa Brilla, la obligación de mantener una adecuada gestión financiera y operativa, restricciones en la creación de gravámenes sobre los activos de la Compañía, la obligación de mantener auditorías externas, la presentación de estados financieros trimestrales y anuales. Adicionalmente, la Compañía debe garantizar la implementación de políticas ambientales y sociales en línea con los principios de los bonos sociales, así como notificar oportunamente cualquier evento relevante o posible incumplimiento que pueda afectar sus obligaciones contractuales.

PROMIGAS S.A. E.S.P.

NOTAS A LOS ESTADOS FINANCIEROS SEPARADOS

AL 31 DE DICIEMBRE, 2024 Y 2023

(En miles de pesos colombianos, a menos que se indique otra denominación)

A continuación, el detalle de bonos:

Serie	Plazo	Tasa de interés	Fecha de emisión	Fecha de vencimiento	Fecha de suscripción	Diciembre, 2024	Diciembre, 2023
C15	15años	IPC+5,99%	2009-08-27	2024-08-27	2009-08-27	-	170.000.000
A10	10años	IPC+3,22%	2013-01-29	2023-01-29	2013-01-29	-	-
A20	20años	IPC+3,64%	2013-01-29	2033-01-29	2013-01-29	250.000.000	250.000.000
A15	15años	IPC+4,37%	2015-03-11	2030-03-11	2015-03-11	175.000.000	175.000.000
A10	10años	IPC+3,74%	2016-09-08	2026-09-08	2016-09-09	150.000.000	150.000.000
A20	20años	IPC+4,12%	2016-09-08	2036-09-08	2016-09-09	250.000.000	250.000.000
USD	10años	Fija3,75%	2019-10-16	2029-10-16	2019-10-16	925.921.500	802.630.500
USD	9años	Fija3,75%	2020-10-16	2029-10-16	2020-10-16	132.274.500	114.661.500
A5	5años	IPC+1,58%	2020-11-19	2025-11-19	2020-11-19	99.480.000	99.480.000
D25	25años	UVR3,77%	2020-11-19	2045-11-19	2020-11-19	500.519.957	500.519.957
A10	10años	IPC+6,30%	2024-12-17	2034-12-17	2024-12-17	450.000.000	-
A10	10años	IBR+3,75%	2024-12-19	2034-10-15	2024-12-19	29.600.000	-
Total bonos emitidos						2.962.795.957	2.512.291.957
Intereses por pagar						21.234.131	24.813.456
Costo amortizado						(15.226.160)	(6.097.539)
Ajuste UVR						180.099.141	133.738.255
						<u>\$ 3.148.903.069</u>	<u>2.664.746.129</u>

Costo amortizado en bonos y obligaciones financieras método de tasa efectiva – Procedimiento de valoración LAC

Este procedimiento supone un proceso de amortización lineal. El beneficio previsto se distribuye por igual durante el plazo. Este método de cálculo supone que el valor de las posiciones se basa en una tasa de amortización anual constante. La formulación de la tasa de amortización es como sigue:

$$\text{Book Rate new} = \text{Book Rate old} + \frac{(100\% - \text{Book Rate old} \times \text{Da})}{\text{Db}}$$

Da = Duration in days between the last amortization and the current one

Db = Duration in days between the last amortization and the final repayment

El siguiente es el detalle de los vencimientos de la porción no corriente del pasivo por bonos en circulación:

Año vencimiento	Diciembre, 2024	Año vencimiento	Diciembre, 2023
2025	-	2025	99.480.000
2026	150.000.000	2026	150.000.000
2027	3.700.000	2027	-
2028 en adelante	2.709.615.957	2028 en adelante	2.092.811.957
	<u>\$ 2.863.315.957</u>		<u>\$ 2.342.291.957</u>

PROMIGAS S.A. E.S.P.**NOTAS A LOS ESTADOS FINANCIEROS SEPARADOS****AL 31 DE DICIEMBRE, 2024 Y 2023****(En miles de pesos colombianos, a menos que se indique otra denominación)**

El siguiente es un detalle del movimiento de bonos en circulación:

	Bonos	Intereses bonos por pagar	Bonos en circulación
Bonos en circulación			
Saldo a 1 de enero de 2023	\$ 2.955.686.219	31.495.402	2.987.181.621
Pagos	(150.179.000)	(244.176.534)	(394.355.534)
Intereses con cargo a resultados	70.763.425	226.169.198	296.932.623
Intereses capitalizados	-	11.325.390	11.325.390
Diferencia en cambio	(43.438.826)	-	(43.438.826)
Coberturas no derivadas con efecto en ORI (1)	(192.899.145)	-	(192.899.145)
Saldo a 1 de enero de 2024	\$ 2.639.932.673	24.813.456	2.664.746.129
Adición obligaciones	479.600.000	-	479.600.000
Adición costos incrementales	(3.973.509)	-	(3.973.509)
Pagos	(170.000.000)	(186.967.970)	(356.967.970)
Intereses con cargo a resultados	41.930.798	168.821.989	210.752.787
Intereses capitalizados	-	14.566.656	14.566.656
Diferencia en cambio	30.845.654	-	30.845.654
Coberturas no derivadas con efecto en ORI (1)	109.333.322	-	109.333.322
Saldo a 31 de diciembre de 2024	\$ 3.127.668.938	21.234.131	3.148.903.069

(1) Coberturas no derivadas de inversión neta en un negocio del extranjero

Se ha identificado el riesgo de la fluctuación en la tasa de cambio del efecto en conversión de las inversiones netas en el extranjero con moneda funcional dólar estadounidense, como partida cubierta. Los pasivos financieros designados limitan el riesgo resultante de las fluctuaciones de la tasa de cambio en dólares estadounidenses por encima o por debajo de los rangos especificados.

Con la primera emisión de bonos internacionales efectuada el 16 de octubre de 2019, se confirma el cambio de instrumento de cobertura, siendo actualmente la porción de obligación en bonos en dólares estadounidenses la que se utiliza como instrumento de cobertura para contrarrestar los efectos de la fluctuación de la Tasa Representativa de Mercado (TRM) (tasa spot USD/COP) en el patrimonio de Promigas, por el ajuste de conversión de las Inversiones Netas en el extranjero con moneda funcional dólar estadounidense.

Para determinar la efectividad de la relación de cobertura, la Compañía evalúa las obligaciones contractuales críticas entre la partida cubierta y el instrumento de cobertura de manera cualitativa. Si se notan incongruencias en las obligaciones contractuales, se utiliza una valoración cuantitativa para determinar el impacto de la potencial ineffectividad.

PROMIGAS S.A. E.S.P.

NOTAS A LOS ESTADOS FINANCIEROS SEPARADOS

AL 31 DE DICIEMBRE, 2024 Y 2023

(En miles de pesos colombianos, a menos que se indique otra denominación)

A continuación, se detalla el valor en libros de la inversión neta en el extranjero y el porcentaje cubierto de las mismas en dólar estadounidenses y en pesos colombianos:

31 de diciembre de 2024

Compañía	Valor inversión neta USD	Valor inversión neta miles de pesos colombianos	Partida cubierta USD	% de partida cubierta
Gases del Pacífico S.A.C.	138.156.304	609.151.854	31.887.910	23,08%
Sociedad Portuaria El Cayao S.A. E.S.P.	57.017.986	251.400.854	26.365.351	46,24%
Gases del Norte del Perú S.A.C.	167.834.493	740.007.466	24.006.682	14,30%
Promigas Perú S.A.	18.472.132	81.446.401	4.819.714	26,09%
Promigas Panamá Corporation	1.360	5.996	400	29,41%
Promigas USA Inc.	35.368	155.943	7.999	22,62%
Gas Natural de Lima y Callao S.A.C.	158.740.210	699.909.479	108.973.533	68,65%
Total	540.257.853	2.382.077.993	196.061.589	36,29%

31 de diciembre de 2023

Compañía	Valor inversión neta USD	Valor inversión neta miles de pesos colombianos	Partida cubierta USD	% de partida cubierta
Gases del Pacífico S.A.C.	107.890.565	412.363.132	31.887.910	29,6%
Sociedad Portuaria El Cayao S.A. E.S.P.	46.717.181	178.065.215	26.365.351	56,4%
Gases del Norte del Perú S.A.C.	151.110.887	577.553.366	24.006.682	15,9%
Promigas Perú S.A.	11.099.536	42.422.982	4.819.714	43,4%
Promigas Panamá Corporation	1.993	4.017	800	40,1%
Gas Natural de Lima y Callao S.A.C.	160.797.789	614.577.264	114.887.191	71,4%
Total	477.617.951	1.824.985.976	201.967.248	42,30%

Análisis de sensibilidad:

Pruebas Prospectivas del 31 de diciembre de 2024								
	VN. Instrumentos de Cobertura (USD)	INE (USD)	TC spot	Vn. Instrumentos de Cobertura (COP)	INE (COP)	Cambio VN Inst. de Cobertura	Cambio INE	% efectividad Prospectivo
31-Dec-24	196.061.589	196.061.589	4.409,15	(864.464.956)	864.464.956	-	-	-
(30%)	-	-	3.086,41	(605.125.469)	605.125.469	259.339.487	(259.339.487)	100%
(20%)	-	-	3.527,32	(691.571.964)	691.571.964	172.892.992	(172.892.992)	100%
(10%)	-	-	3.968,24	(778.018.460)	778.018.460	86.446.496	(86.446.496)	100%
10%	-	-	4.850,07	(950.911.451)	950.911.451	(86.446.495)	86.446.495	100%
20%	-	-	5.290,98	(1.037.357.947)	1.037.357.947	(172.892.991)	172.892.991	100%
30%	-	-	5.731,90	(1.123.804.442)	1.123.804.442	(259.339.486)	259.339.486	100%

PROMIGAS S.A. E.S.P.

NOTAS A LOS ESTADOS FINANCIEROS SEPARADOS

AL 31 DE DICIEMBRE, 2024 Y 2023

(En miles de pesos colombianos, a menos que se indique otra denominación)

Impacto de la Relación de Cobertura:

La parte de la ganancia o pérdida del instrumento de cobertura que se determina que es una cobertura eficaz es reconocida en otros resultados integrales, para el período terminado a 31 de diciembre la relación de cobertura fue altamente eficaz.

	Medición partida cubierta	Medición instrumento de cobertura	Ratio
Efectividad de la relación de cobertura	\$ (2.046.883)	2.046.883	100%

20. CUENTAS POR PAGAR Y OTRAS

El siguiente es un detalle de las cuentas por pagar y otras:

	Diciembre, 2024			Diciembre, 2023		
	Terceros	Entes relacionados	Total	Terceros	Entes relacionados	Total
Bienes y servicios nacionales	\$ 131.960.391	46.491.149	178.451.540	65.812.736	48.770.930	114.583.666
Bienes y servicios del exterior	3.424.326	477	3.424.803	1.466.782	-	1.466.782
Acreedores	3.506.310	219.529	3.725.839	3.096.849	188.552	3.285.401
Dividendos por pagar (1)	-	1.700.968	1.700.968	-	1.892.991	1.892.991
Coberturas por pagar	-	-	-	476.756	-	476.756
	<u>\$ 138.891.027</u>	<u>48.412.123</u>	<u>187.303.150</u>	<u>70.853.123</u>	<u>50.852.473</u>	<u>121.705.596</u>

El siguiente es el movimiento de los dividendos por pagar:

	Diciembre, 2024	Diciembre, 2023
Saldo al inicio del periodo	\$ 1.892.991	79.668.430
Dividendos decretados	585.581.590	585.581.590
Dividendos pagados en efectivo	(580.090.697)	(660.735.415)
Retenciones por dividendos traslado a los accionistas	(5.682.916)	(2.621.614)
Saldo al final del periodo (a)	<u>\$ 1.700.968</u>	<u>1.892.991</u>

(a) Corresponde a los dividendos por pagar a los accionistas con participación inferior al 5%.

21. IMPUESTO A LAS GANANCIAS

De acuerdo con la normatividad fiscal vigente, la Compañía está sujeta al impuesto de renta y complementarios. La tarifa aplicable para los años 2024 y 2023 fue del 33%.

La Compañía en el año gravable 2009 suscribió un contrato de estabilidad jurídica con el Gobierno Nacional, el cual finaliza en el año 2029. Mediante este contrato se estabilizó la tarifa del impuesto de renta de que trata el artículo 240 del Estatuto Tributario en el 33%, tarifa correspondiente a la vigencia fiscal del año 2009.

PROMIGAS S.A. E.S.P.

NOTAS A LOS ESTADOS FINANCIEROS SEPARADOS

AL 31 DE DICIEMBRE, 2024 Y 2023

(En miles de pesos colombianos, a menos que se indique otra denominación)

Es preciso indicar que, si durante la vigencia del contrato de estabilidad jurídica se modifican en forma adversa los artículos o normas incluidos en el contrato, sobre estos continuarán aplicando las normas estabilizadas por el término de duración de dicho contrato.

Las rentas fiscales por concepto del impuesto de ganancias ocasionales para los años 2024 y 2023 se gravaron a la tarifa del 15%.

A partir del año gravable 2021 la tarifa de renta presuntiva es del cero por ciento (0%).

La Ley 1819 de 2016, determinó a través del artículo 22 que para la vigencia de 2017 y siguientes, la determinación del impuesto sobre la renta y complementarios, en el valor de los activos, pasivos, patrimonio, ingresos, costos y gastos, de los sujetos pasivos de este impuesto obligados a llevar contabilidad, aplicarán los sistemas de reconocimiento y medición, de conformidad con los marcos técnicos normativos contables vigentes en Colombia, cuando la ley tributaria remita expresamente a ellas y en los casos en que esta no regule la materia. En todo caso, la ley tributaria puede disponer de forma expresa un tratamiento diferente, de conformidad con el artículo 4 de la ley 1314 de 2009.

La Ley 2277 de 2022, estableció un impuesto mínimo para los residentes en Colombia, fijando un impuesto adicional en caso de que el impuesto de renta depurado con algunos ajustes sea inferior al 15% de la utilidad contable antes de impuestos con ciertos ajustes. Así las cosas, los contribuyentes deberán: (i) Determinar el impuesto depurado del contribuyente colombiano, o el impuesto depurado del grupo en caso de que se haga parte de un grupo empresarial. (ii) Determinar la utilidad depurada del contribuyente colombiano o del grupo en caso de que se haga parte de un grupo empresarial, y, (iii) Determinar la tasa de tributación depurada de contribuyente colombiano o del grupo en caso de que se haga parte de un grupo empresarial. Si la tasa efectiva (Impuesto depurado/utilidad depurada) es inferior al 15% deberá calcularse el impuesto a adicionar para alcanzar la tasa del quince por ciento (15%) del contribuyente o del grupo en caso de que se haga parte de un grupo empresarial.

No obstante, esta disposición no le aplica a la Compañía ya que como lo mencionamos anteriormente el artículo 240 del ET fue incluido dentro de las normas estabilizadas mediante el contrato de estabilidad jurídica.

En adición:

Las declaraciones del impuesto sobre la renta de los años gravables 2018, 2019, 2021, 2022 y 2023 se encuentran abiertas para revisión fiscal por parte de las autoridades tributarias, no se prevén impuestos adicionales con ocasión de una inspección.

PROMIGAS S.A. E.S.P.**NOTAS A LOS ESTADOS FINANCIEROS SEPARADOS****AL 31 DE DICIEMBRE, 2024 Y 2023****(En miles de pesos colombianos, a menos que se indique otra denominación)**

Se unifica el término general de firmeza de las declaraciones de renta en 3 años; para las compañías que presenten las siguientes situaciones, la firmeza estará supeditada así:

Año declaración	Término de firmeza
2015	Declaraciones en las que se liquiden y/o compensen pérdidas quedarían en firme dentro de los cinco (5) años siguientes a la fecha de la presentación de la declaración
2016 al 2018	Las declaraciones que arrojan pérdidas fiscales la firmeza son de doce (12) años; si se compensan pérdidas fiscales, o estuviesen sujetos al régimen de precios de transferencia la firmeza es de seis (6) años.
A partir de la renta 2019	En las declaraciones que se liquiden y/o compensen pérdidas fiscales o que estén sujetos al régimen de precios de transferencia la firmeza será de cinco (5) años

La siguiente es la conciliación de la tasa efectiva por los períodos terminados el 31 de diciembre de 2024 y 31 de diciembre de 2023:

	Diciembre, 2024	%	Diciembre, 2023	%
Utilidad antes de impuesto sobre la renta	1.132.026.627		1.079.236.750	
Gasto de impuesto teórico calculado de acuerdo con las tasas tributarias vigentes	373.568.787	33,00	356.148.128	33,00
Gastos no deducibles	26.029.415	2,30	13.672.463	1,27
Ingresos de método de participación no constitutivos de renta	(304.500.481)	(26,90)	(294.254.101)	(27,27)
Intereses y otros ingresos no gravados de impuestos	(136.529)	(0,01)	(89.098)	(0,01)
Renta Exenta	(904.293)	(0,08)	-	-
Descuentos tributarios	(2.802.199)	(0,25)	(2.574.685)	(0,24)
Gastos no deducibles utilizados como descuento tributario	3.698.902	0,33	3.398.584	0,31
Venta de activos ganancia ocasional	(330.678)	(0,03)	(157.452)	(0,01)
Beneficio tributario en adquisición de activos productivos	(17.161.614)	(1,52)	(3.725.949)	(0,35)
Utilidades de subordinadas en países con tasas tributarias diferentes	5.411.595	0,48	6.673.073	0,62
Efecto en el impuesto diferido por cambios en las tasas tributarias	(824.016)	(0,07)	(832.151)	(0,08)
Efecto del impuesto del activo financiero en el período	(32.063.084)	(2,83)	(19.961.895)	(1,85)
Efecto del ajuste de renta	905.408	0,08	(1.627.012)	(0,15)
Beneficio fuentes no convencionales de energía	(2.185.100)	(0,19)	-	-
Otros conceptos	22.867.630	2,01	11.044.309	1,02
Total gasto del impuesto del período	71.573.743	6,32 %	67.714.214	6,26 %

PROMIGAS S.A. E.S.P.

NOTAS A LOS ESTADOS FINANCIEROS SEPARADOS

AL 31 DE DICIEMBRE, 2024 Y 2023

(En miles de pesos colombianos, a menos que se indique otra denominación)

A continuación, el detalle del activo por impuesto de renta corriente:

	Diciembre, 2024	Diciembre, 2023
Impuesto de renta año corriente	\$ (21.463.449)	(14.591.351)
Compensación impuestos de renta y complementarios	117.300.359	71.496.145
Saldo a favor del Impuesto de renta corriente	\$ <u>95.836.910</u>	<u>56.904.794</u>

Impuestos diferidos

Las diferencias entre el valor en libros de los activos y pasivos y las bases fiscales de los mismos dan lugar a las siguientes diferencias temporarias que generan impuestos diferidos, calculados y registrados en los períodos terminados el 31 de diciembre de 2024 y 2023, con base en las tasas tributarias vigentes como referentes para los años en los cuales dichas diferencias temporarias se revertirán.

En cumplimiento de la NIC 12, la Compañía no registró impuestos diferidos pasivos relacionados con diferencias temporarias de inversiones en subordinadas, principalmente por conceptos correspondientes a utilidades no distribuidas y reajustes fiscales sobre las inversiones. Lo anterior debido a que: i) La Compañía tiene el control de las subsidiarias y, por consiguiente, puede decidir acerca de la reversión de tales diferencias temporarias; y ii) la Compañía no tiene previsto su realización a mediano plazo; por lo tanto, es probable que dichas diferencias temporarias no se reviertan en un futuro previsible.

Las diferencias temporarias por los conceptos indicados al 31 de diciembre de 2024 y 2023 ascendían a \$3.201.014.423 y \$2.717.647.643, respectivamente.

PROMIGAS S.A. E.S.P.**NOTAS A LOS ESTADOS FINANCIEROS SEPARADOS
AL 31 DE DICIEMBRE, 2024 Y 2023****(En miles de pesos colombianos, a menos que se indique otra denominación)**

El siguiente es del movimiento del impuesto diferido pasivo:

	Saldo al 1 de enero de 2023	Reconocido en resultados	Reconocido en el otro resultado integral	Saldo al 31 de diciembre de 2023	Reconocido en resultados	Reconocido en el otro resultado integral	Saldo al 31 de diciembre de 2024
Cargos diferidos activos intangibles \$	58.923.304	4.435.435	-	63.358.739	18.158.332	-	81.517.071
Provisiones pasivas no deducibles	36.337.939	7.518.414	-	43.856.353	(887.483)	-	42.968.870
Diferencia entre las bases contables y fiscales de propiedades, planta y equipos	8.076.878	384.287	-	8.461.165	697.136	-	9.158.301
Beneficios a empleados	139.289	523.502	314.877	977.668	(48.583)	75.203	1.004.288
Activo financiero	(617.372.766)	(60.921.120)	-	(678.293.886)	(55.716.943)	-	(734.010.829)
Valoración de inversiones de renta variable	(28.633.431)	5.630.885	900.758	(22.101.788)	(1.176.227)	-	(23.278.015)
Cartera de crédito	(19.429.173)	5.209.596	-	(14.219.577)	(6.189.626)	-	(20.409.203)
Propiedades, planta y equipo	(17.691.965)	(96.740)	-	(17.788.705)	(6.237.112)	-	(24.025.817)
Otros (1)	76.356.366	(10.761.060)	(58.406.054)	7.189.252	7.607.215	33.142.376	47.938.843
\$	<u>(503.293.559)</u>	<u>(48.076.801)</u>	<u>(57.190.419)</u>	<u>(608.560.779)</u>	<u>(43.793.291)</u>	<u>33.217.579</u>	<u>(619.136.491)</u>

(1) Corresponde principalmente al impuesto diferido generado por las partidas temporarias de los bonos en circulación.

PROMIGAS S.A. E.S.P.

NOTAS A LOS ESTADOS FINANCIEROS SEPARADOS

AL 31 DE DICIEMBRE, 2024 Y 2023

(En miles de pesos colombianos, a menos que se indique otra denominación)

La siguiente es la composición del gasto por impuesto de renta por los años terminados el 31 de diciembre de 2024 y 2023:

	Diciembre, 2024	Diciembre, 2023
Impuesto sobre la renta corriente	\$ 21.463.449	14.591.351
Impuestos de renta dividendos en el exterior	5.411.595	6.673.073
Recuperación imputada de renta	905.408	(1.627.012)
Impuesto diferido (neto)	43.793.291	48.076.802
	<u>\$ 71.573.743</u>	<u>67.714.214</u>

Incertidumbres en posiciones tributarias abiertas

Al 31 de diciembre de 2024 y 2023, la Compañía no poseía incertidumbres tributarias.

No se prevén impuestos adicionales con ocasión de posibles visitas de las autoridades tributarias o por la existencia de incertidumbres relacionadas con posiciones tributarias aplicadas por la Compañía.

Precios de transferencia

En atención a lo previsto en las Leyes 788 de 2002, 863 de 2003, 1607 de 2012 y 1819 de 2016, reglamentadas por el Decreto 2120 de 2017, la Compañía preparó un estudio de precios de transferencia sobre las operaciones realizadas con vinculados económicos del exterior durante el año gravable 2023. El estudio no dio lugar a ajustes que afectarían los ingresos, costos y gastos fiscales de la Compañía.

Aunque el estudio de precios de transferencia del año 2024 se encuentra en proceso de preparación, no se anticipan cambios significativos en relación con el del año anterior.

Otros Aspectos normativos

- Se limita al 3% anual de la renta líquida ordinaria el monto de la sumatoria de algunos ingresos no constitutivos de renta, deducciones especiales, rentas exentas y descuentos tributarios..
- Los costos y gastos asociados a inversiones en Ciencia, Tecnología e Innovación (CTel), no son deducibles, estas inversiones únicamente darán derecho a descuento tributario del 30% de las inversiones en Ciencia, Tecnología e Innovación (CTel) que cuenten con aprobación del Consejo Nacional de Beneficios Tributarios (CNBT).
- La Ley 2277 de 2022 eliminó la posibilidad de deducir los pagos de regalías de que tratan los artículos 360 y 361 de la Constitución Nacional indistintamente de la denominación del pago, del tratamiento contable y de la forma de pago (dinero o especie), el monto no deducible corresponde al costo total de producción de los recursos no renovables en la exploración y explotación de recursos naturales no renovables, no obstante la Corte Constitucional mediante Sentencia C-489 de 2023 declaró inexecutable dicho artículo, por lo tanto, esta clase de regalías resultan deducibles en la medida que cumplan con los requisitos del artículo 107 del Estatuto Tributario.

PROMIGAS S.A. E.S.P.

NOTAS A LOS ESTADOS FINANCIEROS SEPARADOS

AL 31 DE DICIEMBRE, 2024 Y 2023

(En miles de pesos colombianos, a menos que se indique otra denominación)

- El artículo 10 de la Ley 2277 de 2022, que adiciono el párrafo 6° al artículo 240 del Estatuto Tributario en lo relativo a la Tasa Mínima de Tributación, ha sido objeto de demandas por inconstitucionalidad, durante el año 2024, la Corte Constitucional mediante las Sentencias C-219 de junio 12 de 2024, y C-488 de noviembre 21 de 2024, determinó que esta norma cumple con los principios de la Constitución Nacional y con ello la declara exequible.
- La Sección Cuarta del Consejo de Estado mediante Auto del 16 de diciembre de 2024, suspendió provisionalmente los numerales 12 y 20 del Concepto DIAN No. 100208192-202 de marzo de 2024, relacionado con la Tasa Mínima de Tributación, (TMT), con ello, para el Consejo de Estado i) La TMT no debe ser liquidada cuando las compañías presentan pérdida contable, dado que la Ley 2277 de 2022 solo contempló la obligación del cálculo, para las compañías con utilidad contable antes de impuestos ii) Para el cálculo de las utilidades máximas a distribuir como no gravadas a los accionistas, (artículo 49 del E.T.), el impuesto básico de renta, no debe incluir el impuesto adicional determinado bajo la TMT sin incrementar de igual forma la base de la utilidad no gravada. La medida adoptada por el Consejo de Estado es provisional pero la probabilidad de que se confirme esta decisión en una sentencia definitiva es muy alta.
- Es deducible el 100% de los impuestos, tasas y contribuciones devengadas y pagadas durante el año o periodo gravable, que guarden relación de causalidad con la generación de renta (salvo el impuesto de renta) y siempre que sean pagados previo a la presentación inicial del impuestos sobre la renta. Será deducible el 50% del gravamen a los movimientos financieros (GMF), independientemente de que tenga o no relación de causalidad con la actividad generadora de renta y siempre que se encuentre debidamente certificado por el agente retenedor.
- Los impuestos aplicables a las utilidades que se distribuyan a título de dividendos establecen una tarifa de retención en la fuente del 10% para los dividendos recibidos por sociedades nacionales que tengan la naturaleza de no constitutivos de renta ni ganancia ocasional, la cual será trasladable a la persona natural residente. Se mantienen las excepciones establecidas en las normas vigentes. Los dividendos y participaciones recibidos por personas sin residencia, sociedades y entidades extranjeras, establecimientos permanentes de sociedades extranjeras que tengan la naturaleza de no constitutivos de renta ni ganancia ocasional estarán gravados a la tarifa especial del 20%.
- Los dividendos gravados se determinarán: (i) aplicando la tarifa de renta correspondiente al año en que se decreten hoy (35%) y (ii) sobre el remanente se aplicará la tarifa que corresponda al dividendo no gravado, dependiendo del beneficiario.
- Los dividendos decretados con cargo a utilidades de los años 2016 y anteriores conservarán el tratamiento vigente para ese momento. Los dividendos decretados con cargo a utilidades de los años 2016 y anteriores conservarán el tratamiento vigente para ese momento; y aquellos correspondientes a utilidades de los

PROMIGAS S.A. E.S.P.**NOTAS A LOS ESTADOS FINANCIEROS SEPARADOS****AL 31 DE DICIEMBRE, 2024 Y 2023****(En miles de pesos colombianos, a menos que se indique otra denominación)**

años 2017 y 2018 y 2019 que se decreten a partir del 2020 se regirán por las tarifas dispuestas en la Ley 2010.

22. PROVISIONES

	Diciembre, 2024	Diciembre, 2023
Porción corriente:		
Desmantelamiento y costos de restauración	\$ 13.921.676	1.897.373
Inspección de gasoductos	3.184.460	9.710.463
Reposición de activos	773.133	773.133
Compensaciones ambientales (1)	10.916.996	11.962.603
	<u>\$ 28.796.265</u>	<u>24.343.572</u>
Porción no corriente:		
Administrativas	\$ -	11.876.403
Laborales	-	16.147
Civiles	-	1.250.689
Desmantelamiento y costos de restauración	41.206.971	43.982.619
Inspección de gasoductos	11.271.452	8.719.906
Compensaciones ambientales (1)	38.997.441	41.341.787
Otros tributos	11.173.515	
	<u>\$ 102.649.379</u>	<u>107.187.551</u>

PROMIGAS S.A. E.S.P.

**NOTAS A LOS ESTADOS FINANCIEROS SEPARADOS
AL 31 DE DICIEMBRE, 2024 Y 2023**

(En miles de pesos colombianos, a menos que se indique otra denominación)

La siguiente tabla presenta el movimiento por cada tipo de provisiones:

	Administrativas	Laborales	Civiles	Desmantelamiento y costos de restauración (1)	Inspección de gasoductos (2)	Compensaciones ambientales (3)	Reposición de activos	Otros Tributos	Total provisiones
Saldo a 1 de enero de 2023	9.483.201	16.147	852.078	32.010.957	18.855.254	55.714.144	-	-	116.931.781
Nuevas provisiones cargadas a gastos	1.359.010	-	398.611	-	-	-	-	-	1.757.621
Adición provisiones cargadas a gastos	1.388.177	-	-	10.261.803	-	-	-	-	11.649.980
Adición provisiones capitalizadas	-	-	-	818.362	-	3.932.428	773.133	-	5.523.923
Adición provisiones cargadas al costo	-	-	-	-	9.794.703	-	-	-	9.794.703
Reajuste provisiones cargada a resultados	-	-	-	3.086.060	-	4.109.750	-	-	7.195.810
Utilización de provisiones	-	-	-	(297.190)	(10.219.588)	(10.451.932)	-	-	(20.968.710)
Reintegro de provisiones	(353.985)	-	-	-	-	-	-	-	(353.985)
Saldo a 31 de diciembre de 2023	11.876.403	16.147	1.250.689	45.879.992	18.430.369	53.304.390	773.133	-	131.531.123
Adición provisiones existentes cargadas a gastos	514.582	-	-	9.150.388	-	-	-	-	9.664.970
Adición provisiones capitalizadas	-	-	-	578.894	-	1.400.000	-	-	1.978.894
Adición provisiones existentes cargadas al costo	-	-	-	-	2.551.547	-	-	-	2.551.547
Reajuste provisiones existentes cargada a resultados	-	-	-	2.246.026	-	2.111.236	-	-	4.357.262
Utilización de provisiones	-	(16.147)	(1.250.689)	(2.726.653)	(6.526.004)	(6.901.189)	-	-	(17.420.682)
Reintegro de provisiones	-	-	-	-	-	-	-	(1.217.470)	(1.217.470)
Reclasificaciones (4)	(12.390.985)	-	-	-	-	-	-	12.390.985	-
Saldo a 31 de diciembre de 2023	-	-	-	55.128.647	14.455.912	49.914.437	773.133	11.173.515	131.445.644
Porción corriente	-	-	-	1.897.373	9.710.463	11.962.603	773.133	-	24.343.572
Porción no corriente	11.876.403	16.147	1.250.689	43.982.619	8.719.906	41.341.787	-	-	107.187.551
Saldo a 31 de diciembre de 2024	-	-	-	-	-	-	-	-	-
Porción corriente	-	-	-	13.921.676	3.184.460	10.916.996	773.133	-	28.796.265
Porción no corriente	-	-	-	41.206.971	11.271.452	38.997.441	-	11.173.515	102.649.379

- 1) La Compañía reconoce provisión por desmantelamiento de estaciones compresoras teniendo en cuenta que la vida útil de sus componentes es inferior a la vida útil de la concesión y estas pueden trasladarse de un lugar a otro de acuerdo con los requerimientos operativos. Por otro lado, el saldo contiene una estimación de costos por desmantelamiento de gasoductos que se encuentran en proceso de reemplazo por su alto grado de desgaste.
- 2) Corresponde a la estimación del costo de la corrida de la herramienta inteligente, que de acuerdo con la regulación está obligada a realizar la Compañía cada 5 años.
- 3) En la medida en que los costos ambientales son necesarios para que un activo funcione de la forma prevista por la administración, son reconocidos como un mayor valor del activo que los origina.
- 4) Corresponde a la reclasificación por los procesos de alumbrado público y predial que presenta la Compañía y que por su naturaleza se asocian a otra categoría de procesos tributarios diferentes de renta.

PROMIGAS S.A. E.S.P.

NOTAS A LOS ESTADOS FINANCIEROS SEPARADOS

AL 31 DE DICIEMBRE, 2024 Y 2023

(En miles de pesos colombianos, a menos que se indique otra denominación)

23. OTROS PASIVOS

A continuación, el detalle de los otros pasivos:

	Diciembre, 2024	Diciembre, 2023
Recaudos a favor de terceros	\$ 16.715.078	16.161.857
Retenciones y autorretenciones en la fuente	16.277.259	14.905.204
Retención de industria y comercio por pagar	697.957	571.262
Otros impuestos y contribuciones por pagar	7.239.647	6.099.027
Impuesto al valor agregado por pagar	442.100	664.778
Anticipos e ingresos recibidos por anticipado (1)	1.165.787	1.318.681
	<u>\$ 42.537.828</u>	<u>39.720.809</u>

(1) El siguiente es el movimiento de los anticipos e ingresos recibidos por anticipado

	Diciembre, 2024	Diciembre, 2023
Saldo al inicio del período	\$ 1.318.681	2.572.819
Anticipos recibidos durante el período	13.028.050	7.698.053
Reconocimiento de ingresos ordinarios	(13.180.944)	(8.952.191)
Saldo al final del período	<u>\$ 1.165.787</u>	<u>1.318.681</u>

24. PATRIMONIO

Capital suscrito y pagado – El capital social de la Compañía al 31 de diciembre de 2024 y 2023 estaba representado por 1.150.000.000 acciones comunes respectivamente con un valor nominal de cien pesos colombianos cada una. El detalle de las acciones se presenta a continuación:

	Diciembre, 2024	Diciembre, 2023
Número de acciones autorizadas, emitidas y en circulación	1.134.848.043	1.134.848.043
Número de acciones suscritas y pagadas	1.134.918.610	1.134.918.610
Número de acciones readquiridas	70.567	70.567
Capital suscrito y pagado	<u>\$ 113.491.861</u>	<u>113.491.861</u>

Reservas – El saldo de las reservas se detalla así:

	Diciembre, 2024	Diciembre, 2023
Reserva legal	\$ 65.623.121	65.623.121
Reservas estatutarias	66.097.318	66.097.318
Reservas ocasionales	380.543	380.543
Reservas para readquisición de acciones	1.000.000	1.000.000
Otras reservas	1.371.225.769	1.209.383.321
Total	<u>\$ 1.504.326.751</u>	<u>1.342.484.303</u>

PROMIGAS S.A. E.S.P.

NOTAS A LOS ESTADOS FINANCIEROS SEPARADOS

AL 31 DE DICIEMBRE, 2024 Y 2023

(En miles de pesos colombianos, a menos que se indique otra denominación)

Reserva legal – De acuerdo con la ley colombiana, la Compañía debe transferir como mínimo el 10% de la utilidad del período a una reserva legal hasta que ésta sea igual al 50% del capital suscrito. Esta reserva no está disponible para ser distribuida, pero puede ser utilizada para absorber pérdidas.

Reserva fiscal – De conformidad con el artículo 45 de la Ley 75 de 1986, la Compañía creó una reserva equivalente al 70% del mayor valor de la depreciación solicitada como deducción fiscal. Dicha reserva puede capitalizarse o distribuirse en la medida en que se libere.

Reserva para readquisición de acciones propias – En el año 2004, la Compañía constituyó una reserva para readquisición de acciones propias por valor de \$1.527.933 y ha readquirido 70.567 acciones propias por \$527.933.

Otras reservas – Corresponde principalmente a reservas constituidas por el reconocimiento del activo financiero generado mediante la obligación de vender los activos generados dentro del contrato de concesión con el Estado Colombiano.

Distribución de utilidades – Los dividendos se decretan y pagan a los accionistas con base en la utilidad neta no consolidada del año inmediatamente anterior. Los dividendos decretados fueron los siguientes:

	<u>Diciembre 31, 2024</u>	<u>Diciembre 31, 2023</u>
Fecha de la Asamblea	15 de marzo de 2024	23 de marzo de 2023
Utilidades no consolidadas del período inmediatamente anterior	1.011.522.536	1.116.722.164
Dividendos decretados		
Total dividendos ordinarios	\$ 390.387.727	313.218.060
Fecha de pago	22 de agosto y 22 de octubre de 2024	21 de junio y 21 de septiembre de 2023
Total dividendos extraordinario	\$ 195.193.863	272.363.530
Fecha de pago	20 de diciembre 2024	21 de septiembre y 21 de diciembre de 2023
Total acciones en circulación	1.134.848.043	1.134.848.043
Total dividendos decretados	\$ 585.581.590	585.581.590
Disponible para futuros repartos	\$ 264.898.498	415.123.551
Traslado de resultados de períodos anteriores a reservas por efecto NIIF	161.842.448	116.017.023

PROMIGAS S.A. E.S.P.**NOTAS A LOS ESTADOS FINANCIEROS SEPARADOS****AL 31 DE DICIEMBRE, 2024 Y 2023****(En miles de pesos colombianos, a menos que se indique otra denominación)****Otro resultado integral** – El saldo de otros resultados integrales se detalla a continuación:

	Diciembre, 2024	Diciembre, 2023
Valoración de títulos de deuda	10.024.652	8.318.696
Operaciones de coberturas	(205.995.177)	(97.169.951)
Beneficios a empleados	(278.945)	(51.058)
Impuesto diferido	55.635.686	22.418.106
ORI por método de participación en controladas (1)	273.855.335	59.884.900
ORI por método de participación en asociadas (1)	323.416.197	249.842.135
	\$ <u>456.657.748</u>	<u>243.242.828</u>

(1) Corresponde principalmente al efecto en conversión de moneda.

25. INGRESOS DE ACTIVIDADES ORDINARIAS

El siguiente es un detalle de ingresos de actividades ordinarias por los años terminados en:

	Diciembre, 2024	Diciembre, 2023
Ingresos de actividades ordinarias procedentes de contratos con clientes:		
Transporte y distribución de gas natural (1)	\$ 963.380.696	920.757.484
Instalaciones y servicios técnicos (2)	73.256.344	15.061.455
Servicios de Back office	19.048.578	11.135.716
Otros servicios	1.933.964	691.539
Ingresos por construcción de contratos de concesión (ver nota 15) (3)	267.417.123	150.524.390
Total ingresos procedentes de contratos con clientes	\$ <u>1.325.036.705</u>	<u>1.098.170.584</u>
Otros ingresos:		
Contratos de arrendamientos	8.754.818	7.071.209
Intereses por financiación no bancaria	17.807.869	22.199.238
Resultado coberturas de ingresos	-	-
Total otros ingresos	\$ <u>26.562.687</u>	<u>29.270.447</u>
Total ingresos de actividades ordinarias	\$ <u>1.351.599.392</u>	<u>1.127.441.031</u>

(1) En el 2024, los ingresos de transporte se ven afectados por: aumentos por indexación de tarifas registrados en enero de 2024 en donde se aumentan el AOM en un 9,28% y los costos fijos y variables disminuyen 0,90%. En relación con la disminución, se debe al reconocimiento de la pérdida de gas facturada se presenta en enero un incremento del costo del gas en el que pasó de USD 5.5 a USD 11.20 por MBTU por lo que las pérdidas facturadas aumentaron en \$38.667.187 respecto al año 2023. Asimismo, en el tercer trimestre del año, los ingresos de transporte se vieron afectados por el reconocimiento del fallo del Tribunal Arbitral en relación con el proceso de Canacol lo cual representó una disminución en los ingresos de \$36.701.000.

PROMIGAS S.A. E.S.P.

NOTAS A LOS ESTADOS FINANCIEROS SEPARADOS

AL 31 DE DICIEMBRE, 2024 Y 2023

(En miles de pesos colombianos, a menos que se indique otra denominación)

- (2) Corresponde al reconocimiento de los arrendamientos financieros de sistemas fotovoltaicos dentro de las actividades desarrollada por el GEN de Soluciones Energéticas, por los sistemas fotovoltaicos instalados en el año a clientes Principalmente: Universidad de Cartagena, Olímpica, UTB, JGB SAS, Alimentos cárnicos, Alico SAS, Tiendas ARA y otros.
- (3) En el año 2024 el reconocimiento de la NIIF 15 por contrato de construcción presentó un incremento de \$116.892.732 relacionado con la ejecución de construcciones de redes.

26. COSTOS DE VENTA Y PRESTACIÓN DE SERVICIOS

El siguiente es un detalle de los costos de ventas y prestación de servicios por los años terminados en:

	Diciembre, 2024	Diciembre, 2023
Beneficios a empleados (1)	\$ 46.476.034	40.962.012
Mantenimientos y materiales	38.726.827	44.827.673
Honorarios y asesorías	5.249.224	6.129.281
Costos generales (2)	157.297.395	92.423.368
Deterioro	1.164.815	172.107
Resultado cobertura de costos	-	1.211.150
Costos de construcción de concesiones (ver nota 15) (3)	267.417.123	150.524.390
Impuestos	23.180.089	25.124.742
Depreciaciones y amortizaciones	199.102.536	178.717.913
	\$ 738.614.043	540.092.636

- (1) A continuación, se detalla el número de empleados de la Compañía en las áreas: a) operativos; b) Administrativos; c) comerciales; d) tesorería:

Tipo de Vinculación	Directos Término Indefinido				Aprendices Sena	Temporales transitorios (Compañías terceras):				Compañías Outsourcing permanentes (Empresas Especializadas):				Compañías Outsourcing transitorios (Empresas Especializadas):				Totales
	a	b	C	d		a	a	b	c	d	a	b	C	d	a	b	c	
Sede principal	164	288	16	13	13	31	31	2	4	175	35	-	-	342	74	1	1	1.190
Regionales	-	-	-	-	-	-	-	-	-	15	-	-	-	8	-	-	-	23
Oficinas	-	-	-	-	-	-	-	-	-	150	30	2	1	19	5	-	-	207
	164	288	16	13	13	31	31	2	4	340	65	2	1	369	79	1	1	1.420

- (2) El incremento del costo está relacionado con la entrada en operación de los sistemas fotovoltaicos que hacen parte del negocio de soluciones energéticas. Una vez el activo entra en operación se reconocen los ingresos y los costos inicialmente acumulados como construcciones en curso de acuerdo con la política de arrendamientos de arrendadores que son fabricantes o distribuidores descrita en la nota 4 (m).

El saldo de esta cuenta refleja los costos vinculados al segmento de Financiación No Bancaria, que al 31 de diciembre de 2024 asciende a \$5.183.451 (2023: \$7.700.899).

PROMIGAS S.A. E.S.P.

NOTAS A LOS ESTADOS FINANCIEROS SEPARADOS

AL 31 DE DICIEMBRE, 2024 Y 2023

(En miles de pesos colombianos, a menos que se indique otra denominación)

(3) La variación en el saldo a 31 de diciembre de 2024 con respecto a 2023, obedece principalmente a que en el 2023 las activaciones más importantes han sido la compra de Gasoducto Albania-Maicao por valor de \$19.261.770, ejecución del gasoducto Zona Bananera por \$13.804.721, el proyecto bidireccionalidad temprana por \$13.473.634; y la profundización horizontal dirigida en el cruce del río Cañas por \$10.852.033, entre otros. Sin embargo, para el año 2024 la ejecución de los proyectos fue mayor como la ejecución de proyecto Rehabilitación Recubrimiento e Instalación de Placas por \$41.970.558, Ramal Repelón 3" - 19,8 KM por \$40.821.718, Rehabilitación gasoducto línea 20A 20E 20D por \$32.741.147, bidireccionalidad 150MPCD -Estación Palomino por \$22.528.855, bidireccionalidad 150MPCD Estación Caracolí por \$22.339.778, entre otros.

27. GASTOS DE ADMINISTRACION Y VENTAS

El siguiente es un detalle de los gastos de administración y ventas por los años terminados en:

	Diciembre, 2024	Diciembre, 2023
Beneficios a empleados	\$ 99.583.083	72.336.321
Honorarios	35.026.614	35.420.887
Mantenimientos y materiales	5.928.863	6.842.010
Gastos generales administrativos	81.832.165	76.784.484
Provisiones	8.447.500	13.053.616
Impuestos administrativos	14.615.858	12.928.156
Depreciaciones y amortizaciones	12.484.086	12.442.435
	<u>\$ 257.918.169</u>	<u>229.807.909</u>

28. OTROS, NETO

El siguiente es un detalle de los otros ingresos y otros gastos, netos por los años terminados en:

	Diciembre, 2024	Diciembre, 2023
Arriendos	\$ 679.322	1.010.661
Indemnizaciones	735.195	3.516.088
Aprovechamientos	2.727.079	2.957.944
Donaciones (1)	(11.208.795)	(10.298.741)
Pérdida en venta/retiro de activos (2)	(10.494.345)	(7.591.076)
Otros gastos	(2.072.666)	(603.526)
Otros, netos	<u>\$ (19.634.210)</u>	<u>(11.008.650)</u>

(1) Las donaciones son aprobadas por la Asamblea General de Accionistas. Las mismas son entregadas a la Fundación Promigas por un valor de \$9.396.343 (2023: 8.596.990) y Fundación Universidad del Norte por concepto de becas por valor de \$1.586.120 (2023: 1.465.678), principalmente.

(2) El movimiento corresponde principalmente a la baja de la Turbina Caracolí la cual presentó en el año 2024 por fallas técnicas que no le permitieron continuar operando y fue reemplazada por la modalidad exchange con el fabricante.

PROMIGAS S.A. E.S.P.

NOTAS A LOS ESTADOS FINANCIEROS SEPARADOS

AL 31 DE DICIEMBRE, 2024 Y 2023

(En miles de pesos colombianos, a menos que se indique otra denominación)

29. INGRESOS FINANCIEROS

El siguiente es un detalle de los ingresos financieros por los años terminados en:

	Diciembre, 2024	Diciembre, 2023
Intereses y rendimientos	\$ 86.146.672	163.685.783
Ingresos por activo financiero concesión	266.000.082	245.100.047
Otros	332.198	373.928
	<u>\$ 352.478.952</u>	<u>409.159.758</u>

30. GASTOS FINANCIEROS

El siguiente es un detalle de los gastos financieros por los años terminados en:

	Diciembre, 2024	Diciembre, 2023
Intereses bonos emitidos	\$ 207.619.065	291.924.888
Intereses obligaciones financieras	217.627.013	259.570.341
Intereses contratos de arrendamiento	5.132.058	7.575.034
Otros (1)	31.234.317	9.398.977
	<u>\$ 461.612.453</u>	<u>568.469.240</u>

(1) El aumento corresponde al registro de intereses por el fallo del Tribunal de Arbitramento en relación con el Laudo con cliente Canacol Energy Colombia S.A.S. por \$21.656.502.

31. DIFERENCIA EN CAMBIO

El siguiente es un detalle de la diferencia en cambio por los años terminados en:

	Diciembre, 2024	Diciembre, 2023
Diferencia en cambio causada	(8.639.477)	227.595
Diferencia en cambio realizada	8.209.685	(6.415.308)
Resultado coberturas de tasa de cambio	421.288	8.546.706
Valoración coberturas de tasa de cambio	482.226	
	<u>473.722</u>	<u>2.358.993</u>

32. SALDOS Y TRANSACCIONES CON ENTES RELACIONADOS

De acuerdo con la "NIC 24 – Partes relacionadas": una parte relacionada es una persona o entidad que está relacionada con la entidad que prepara sus estados financieros en las cuales se podría ejercer control o control conjunto sobre la entidad que informa; ejercer influencia significativa sobre la entidad que informa; o ser considerado miembro del personal clave de la gerencia de la entidad que informa o de una controladora de la entidad que informa. Dentro de la definición de parte relacionada se incluye: personas y/o familiares relacionados con la entidad, entidades que son miembro del mismo grupo (controladora y subordinadas),

PROMIGAS S.A. E.S.P.

NOTAS A LOS ESTADOS FINANCIEROS SEPARADOS

AL 31 DE DICIEMBRE, 2024 Y 2023

(En miles de pesos colombianos, a menos que se indique otra denominación)

asociadas o negocios conjuntos de la entidad o de entidades del Grupo, planes de beneficio post-empleo para beneficio de los empleados de una entidad que informa o de una entidad relacionada.

Se consideran partes relacionadas:

- Un vinculado económico es una persona o entidad que está relacionada con alguna entidad del grupo a través de transacciones como transferencias de recursos, servicios y obligaciones, con independencia de que se cargue o no un precio. Para la Compañía se denominan transacciones entre vinculados económicos todo hecho económico celebrado con los accionistas y entidades de la controladora.
- Los Accionistas que individualmente posean más del 10% del capital social de la Compañía.
- Personal clave de la gerencia: son aquellas personas que tienen autoridad y responsabilidad de planificar dirigir y controlar las actividades de la entidad directa o indirectamente, incluyendo cualquier director o administrador (sea o no ejecutivo) de la entidad, incluye al presidente, vicepresidentes y miembros de Junta Directiva.
- Entidades Subordinadas: Compañías donde se ejerce control de acuerdo con la definición de control de código de comercio y la “NIIF 10 – Estados Financieros Consolidados”.
- Entidades Asociadas: compañías donde se tiene influencia significativa, la cual generalmente se considera cuando se posee una participación entre el 20% y el 50% de su capital.

Operaciones con partes relacionadas:

Al 31 de diciembre de 2024, a través de su infraestructura empresarial Promigas presta soporte técnico – administrativo en algunas actividades de las compañías, como es el caso de Promioriente S.A. E.S.P., Transmetano E.S.P. S.A., Zonagen S.A., Transoccidente S.A. E.S.P., Gases del Pacífico S.A.C., Sociedad Portuaria El Cayao S.A. E.S.P. y Promisol S.A.S. Al 31 de diciembre de 2023, a través de su infraestructura empresarial Promigas presta soporte técnico – administrativo en algunas actividades de las compañías, como es el caso de Promioriente S.A. E.S.P., Transmetano E.S.P. S.A., Zonagen S.A., Transoccidente S.A. E.S.P., Gases del Pacífico S.A.C., Sociedad Portuaria El Cayao S.A. E.S.P. y Promisol S.A.S.

Durante los períodos terminados el 31 de diciembre 2024 y 2023, no se llevaron a cabo transacciones significativas de las siguientes características:

- Servicios gratuitos o compensados con cargo a una compañía relacionada.
- Préstamos que impliquen para el mutuario una obligación que no corresponda a la esencia o naturaleza del contrato de mutuo.

El siguiente es el resumen de los activos y pasivos al 31 de diciembre de 2024 y 2023 por transacciones realizadas durante los períodos terminados en esas fechas, con sus compañías subordinadas, no subordinadas, accionistas, representantes legales y administradores:

PROMIGAS S.A. E.S.P.

**NOTAS A LOS ESTADOS FINANCIEROS SEPARADOS
AL 31 DE DICIEMBRE, 2024 Y 2023**

(En miles de pesos colombianos, a menos que se indique otra denominación)

	Accionistas	Miembros de la junta directiva	Personal Clave de la Gerencia	Subordinadas	Asociadas	Otras Relacionadas	Total
31 de diciembre de 2024							
Activos							
Efectivo	\$ 2.694.771	-	-	-	-	114.612.664	117.307.435
Inversiones	-	-	-	4.079.341.237	1.069.768.101	-	5.149.109.338
Activos financieros a costo amortizado	-	-	706.926	848.189.099	18.533.967	241.094	867.671.086
	<u>2.694.771</u>	<u>-</u>	<u>706.926</u>	<u>4.927.530.336</u>	<u>1.088.302.068</u>	<u>114.853.758</u>	<u>6.134.087.859</u>
Pasivos							
Obligaciones financieras	-	-	-	106.628.247	-	-	106.628.247
Cuentas por pagar	1.726.441	-	-	38.251.904	5.503.138	2.930.640	48.412.123
Bonos en circulación	40.007.984	-	-	-	-	-	40.007.984
	<u>41.734.425</u>	<u>-</u>	<u>-</u>	<u>144.880.151</u>	<u>5.503.138</u>	<u>2.930.640</u>	<u>195.048.354</u>
Ingresos							
Ingresos de actividades ordinarias	-	-	-	25.831.420	97.265.302	-	123.096.722
Ingresos financieros	327.667	55.859	-	101.566.287	22.823.437	3.705.910	128.479.160
Utilidad por el método de participación patrimonial	-	-	-	635.035.730	-	-	635.035.730
Otros, netos	-	-	-	612.421	286.268.728	-	286.881.149
	<u>327.667</u>	<u>55.859</u>	<u>-</u>	<u>763.045.857</u>	<u>406.357.467</u>	<u>3.705.910</u>	<u>1.173.492.761</u>
Egresos							
Costos de Venta	-	-	-	124.087.906	1.147.713	879.142	126.114.762
Sueldos y salarios	-	-	14.904.467	-	-	-	14.904.467
Honorarios	-	2.750.480	-	-	-	-	2.750.480
Gastos Generales	-	-	-	305.385	16.307	11.474.794	11.796.486
Gastos financieros	\$ 1.531.439	-	-	26.205.622	14.142.204	110.189	41.989.454
	<u>1.531.439</u>	<u>2.750.480</u>	<u>14.904.467</u>	<u>150.598.913</u>	<u>15.306.224</u>	<u>12.464.125</u>	<u>197.555.648</u>

PROMIGAS S.A. E.S.P.

NOTAS A LOS ESTADOS FINANCIEROS SEPARADOS

AL 31 DE DICIEMBRE, 2024 Y 2023

(En miles de pesos colombianos, a menos que se indique otra denominación)

	Accionistas	Miembros de la junta directiva	Personal Clave de la Gerencia	Subordinadas	Asociadas	Otras Relacionadas	Total
31 de diciembre de 2023							
Activos							
Efectivo	\$ 2.733.442	-	-	-	-	70.755.196	73.488.639
Inversiones	-	-	-	3.471.080.682	964.150.799	-	4.435.231.480
Activos financieros a costo amortizado	-	-	820.271	771.682.098	16.764.483	212.756	789.479.608
	<u>2.733.442</u>	<u>-</u>	<u>820.271</u>	<u>4.242.762.780</u>	<u>980.915.282</u>	<u>70.967.952</u>	<u>5.298.199.727</u>
Pasivos							
Obligaciones financieras	-	-	-	106.617.749	-	-	106.617.749
Cuentas por pagar	1.892.991	-	-	46.363.840	594.386	2.001.256	50.852.473
Bonos en circulación	34.557.458	-	-	-	-	-	34.557.458
Otros pasivos	-	-	-	-	-	-	-
	<u>36.450.449</u>	<u>-</u>	<u>-</u>	<u>46.363.840</u>	<u>594.386</u>	<u>2.001.256</u>	<u>85.409.931</u>
Ingresos							
Ingresos de actividades ordinarias	-	-	-	76.933.729	86.025.553	-	162.959.282
Ingresos financieros	1.022.645	-	78.418	102.774.932	402.473	16.108.334	120.386.802
Utilidad por el método de participación patrimonial	-	-	-	594.046.622	297.632.472	-	891.679.094
Otros, netos	-	-	-	9.428.902	2.448	-	9.431.350
	<u>1.022.645</u>	<u>-</u>	<u>78.418</u>	<u>783.184.185</u>	<u>384.062.946</u>	<u>16.108.334</u>	<u>1.184.456.528</u>
Egresos							
Costos de Venta	-	-	-	77.319.256	-	882.613	78.201.869
Sueldos y salarios	-	-	21.538.769	-	-	-	21.538.769
Honorarios	-	2.212.220	-	-	-	-	2.212.220
Gastos Generales	-	-	-	5.536.109	19.244	9.988.770	15.544.123
Gastos financieros	\$ 1.447.160	-	-	78.449.313	12.594.886	22.444	92.513.803
	<u>1.447.160</u>	<u>2.2212.220</u>	<u>21.538.769</u>	<u>161.304.678</u>	<u>12.614.130</u>	<u>10.893.827</u>	<u>210.010.784</u>

PROMIGAS S.A. E.S.P.

NOTAS A LOS ESTADOS FINANCIEROS SEPARADOS

AL 31 DE DICIEMBRE, 2024 Y 2023

(En miles de pesos colombianos, a menos que se indique otra denominación)

Compensación del personal clave de la Gerencia:

El personal clave de la Gerencia incluye presidente, vicepresidentes y gerentes. La compensación recibida por el personal clave de la Gerencia se compone de lo siguiente:

	Diciembre, 2024	Diciembre, 2023
Conceptos		
Salarios	\$ 27.417.059	17.830.008
Beneficios a los empleados	3.299.466	3.708.761
Total	\$ <u>30.716.525</u>	<u>21.538.769</u>

A continuación, el detalle del personal clave de la Compañía:

	Diciembre, 2024	Diciembre, 2023
Personal clave:		
Presidente	1	1
Vicepresidente	7	6
Otros directivos	36	25
	<u>44</u>	<u>32</u>

33. COMPROMISOS Y CONTINGENCIAS

Compromisos - Para el desarrollo de su objeto social, la Compañía ha celebrado, entre otros, los siguientes contratos:

Por Escritura Pública número 1629 del 16 de septiembre de 1976 de la Notaría 18 de Bogotá, la Compañía obtuvo del Gobierno Nacional la concesión para construir, operar, mantener, explotar y administrar un gasoducto de servicio público para el transporte de hidrocarburos desde Ballenas, Departamento de la Guajira, hasta las ciudades de Barranquilla y Cartagena, por un término de 50 años, prorrogables por 20 años adicionales. Bajo los términos de la concesión, el Gobierno Nacional tendrá el derecho preferencial que establece el artículo 45 del Código de Petróleos para el acarreo por el gasoducto de gas natural, mediante el pago de la tarifa vigente al tiempo de efectuarlo, hasta por un 20% de la capacidad de transporte diaria del gasoducto. tiene un derecho preferencial para el transporte de estos productos a través del gasoducto, pagando una tarifa corriente. La Compañía estará obligada a vender el gasoducto a la Nación si así lo exigiera el Gobierno al cumplirse los primeros 30 años del Contrato (2006) o al vencimiento de éste (2026) o de las prórrogas, bajo las condiciones señaladas en el artículo 50 y 51 del Código de Petróleos al precio acordado por las partes o con base en el avalúo de un perito independiente. La Compañía no podrá ceder o asignar el contrato, parcial o totalmente, sin previa aprobación del Gobierno Nacional.

Mediante comunicación del 11 de mayo de 2005, el Ministerio de Minas y Energía confirmó que no ejercería la opción de compra que tenía para el año 2006 sobre los gasoductos bajo concesión.

Igualmente, la Compañía ha celebrado otros 33 contratos de concesión.

Los contratos suscritos con los clientes por concepto de transporte de gas natural por los sistemas de gasoductos que dispone la Compañía se ajustan al marco regulatorio vigente y estos cuentan con las garantías estipuladas por la Compañía para cada contrato.

PROMIGAS S.A. E.S.P.

NOTAS A LOS ESTADOS FINANCIEROS SEPARADOS

AL 31 DE DICIEMBRE, 2024 Y 2023

(En miles de pesos colombianos, a menos que se indique otra denominación)

La administración de la Compañía considera que no existen riesgos de pérdidas importantes en el futuro como resultado de la ejecución de estos contratos y compromisos.

Compromiso pago de aportes a Fiducia Mercantil de Administración y pagos - Con el fin de aunar esfuerzos para financiar la adquisición de transportes de carga que desde su fabricación el sistema de propulsión sea exclusivamente por gas natural a personas naturales o jurídicas que tengan experiencia prestando servicios de transporte en el país, se suscribió en agosto de 2023, un contrato de fiducia mercantil de administración y pagos de compañías de gas con Alianza Fiduciaria S.A., donde participan, diversas compañías del sector, dentro de las cuales se encuentran también Promigas S.A. E.S.P., Gases de Occidente S.A. E.S.P. y Surtidora de Gas del Caribe S.A. E.S.P., donde se establecen que los fideicomitentes se obligan desde el momento de la celebración del contrato a generar unos aportes al patrimonio autónomo de acuerdo con un cronograma de pagos.

Garantía créditos bancarios - A 31 de diciembre de 2024, Promigas avala obligaciones financieras en dólares americanos y soles peruanos, bonos en dólares americanos y garantías bancarias de las siguientes subordinadas:

Entidad	Monto equivalente en USD
	USD
Gases del Pacifico S.A.C.	196.361.397
Gases del Norte del Perú S.A.C.	160.886.257
Promigas Perú S.A.	19.810.132

Nota: la tasa de conversión que utilizamos para la deuda en soles al cierre de diciembre 2024 es PEN/USD 3,7.

Contingencias - En el curso de sus operaciones la Compañía está sujeta a diversas reglamentaciones de orden legal y regulatorias inherentes a las empresas de servicios públicos y de protección del medio ambiente. En opinión de la administración de la Compañía y de acuerdo con conceptos legales, no se han identificado situaciones que puedan indicar posibles incumplimientos con esas normas que puedan tener un impacto importante en los estados financieros.

La Compañía tiene los siguientes litigios y demandas individuales en contra, cuyas cuantías son determinadas por las pretensiones y no son reconocidos en provisiones considerando que la calificación de los abogados que manejan cada proceso está calificada como posible:

	Diciembre, 2024		Diciembre, 2023	
	Número	Valor	Número	Valor
Litigios y demandas en contra				
<u>Reclamaciones de servidumbre:</u>				
Entre \$1 y \$1.000	14	2.718.304	15	2.985.304
De \$1.001 en adelante	3	8.338.039	3	8.338.039
Servidumbre	17	11.056.342	18	11.323.342

PROMIGAS S.A. E.S.P.

NOTAS A LOS ESTADOS FINANCIEROS SEPARADOS

AL 31 DE DICIEMBRE, 2024 Y 2023

(En miles de pesos colombianos, a menos que se indique otra denominación)

Procesos ordinarios:

Entre \$1 y \$1.000	2	330.000	2	330.000
De \$3.001 en adelante	-	-	-	-
Ordinarios	2	330.000	2	330.000
Laborales	9	1.445.459	8	835.434
Total procesos	28	12.831.801	28	12.488.776

A continuación, se detalla el número de litigios y demandas en contra sin cuantía:

Procesos	Número de reclamaciones	
	Diciembre, 2024	Diciembre, 2023
Servidumbre	4	4
Ordinarios	5	5
Laborales	1	2
	10	11

A continuación, el detalle de los derechos contingentes razonablemente probables:

Rango (miles de pesos colombianos)	Número de reclamaciones	Diciembre de 2024		Diciembre de 2023	
		Valor	Número de reclamaciones	Valor	Número de reclamaciones
Derechos contingentes	7	\$ 6.299.948	8	\$ 8.070.825	

34. OPERACIÓN POR SEGMENTO

La información por segmentos se estructura en función de las distintas líneas de negocio de la Compañía. Las líneas de negocio que se describen seguidamente se han establecido de acuerdo con la estructura organizativa de la Compañía que tiene en cuenta la naturaleza de servicios y productos ofrecidos. La estructura de esta información está diseñada como si cada línea de negocio se tratara de un negocio autónomo y dispusiera de recursos propios independientes que se distribuyen en función de los activos asignados a cada línea conforme a un sistema interno de distribución porcentual de costes.

PROMIGAS S.A. E.S.P.

NOTAS A LOS ESTADOS FINANCIEROS SEPARADOS

AL 31 DE DICIEMBRE, 2024 Y 2023

(En miles de pesos colombianos, a menos que se indique otra denominación)

A continuación, se presenta la información por segmentos de estas actividades:

	Transporte de gas	Distribución de gas	Financiación no bancaria	Total
31 de diciembre 2024				
Contratos con clientes	\$ 1.034.162.129	32.212.271	17.807.869	1.084.182.269
Ingresos por contratos de concesión nacionales	265.983.945	1.433.178	-	267.417.123
Total Ingresos de actividades ordinarias	<u>1.300.146.074</u>	<u>33.645.449</u>	<u>17.807.869</u>	<u>1.351.599.392</u>
Costos de venta y prestación de servicios	(458.165.387)	(7.848.082)	(5.183.451)	(471.196.920)
Costo por construcción de contratos de concesión nacionales	(265.983.945)	(1.433.178)	-	(267.417.123)
Total Costos de venta y prestación de servicios	<u>(724.149.332)</u>	<u>(9.281.260)</u>	<u>(5.183.451)</u>	<u>(738.614.043)</u>
UTILIDAD BRUTA	<u>575.996.742</u>	<u>24.364.189</u>	<u>12.624.418</u>	<u>612.985.349</u>
Gastos de administración y ventas	(224.613.622)	(29.039.032)	(4.265.515)	(257.918.169)
Participación en las ganancias de asociadas:		-		
Asociadas nacionales	-	116.984.118	-	116.984.118
Asociadas del exterior	-	169.284.610	-	169.284.610
Total participación en las ganancias de asociadas	<u>-</u>	<u>286.268.728</u>	<u>-</u>	<u>286.268.728</u>
Participación en las ganancias de controladas:		-		
Subordinadas nacionales	254.381.697	325.432.819	-	579.814.516
Subordinadas del exterior	(239.499)	55.460.713	-	55.221.214
Total participación en las ganancias de controladas	<u>254.142.198</u>	<u>380.893.532</u>	<u>-</u>	<u>635.035.730</u>
Dividendos Recibidos	1.424.273	-	-	1.424.273
Deterioro por pérdidas crediticias esperadas	(29.890)	-	(17.445.405)	(17.475.295)
Otros, netos	(19.582.605)	(51.605)	-	(19.634.210)
RESULTADOS DE ACTIVIDADES OPERACIONALES	<u>587.337.096</u>	<u>662.435.812</u>	<u>(9.086.502)</u>	<u>1.240.686.406</u>
Ingresos financieros	352.311.409	7.752	159.791	352.478.952
Gastos financieros	(461.605.250)	(7.203)	-	(461.612.453)
Diferencia en cambio, neta	(9.066.469)	9.543.397	(3.206)	473.722
UTILIDAD ANTES DE IMPUESTO A LAS GANANCIAS	<u>468.976.</u>	<u>671.979.758</u>	<u>(8.929.917)</u>	<u>1.132.026.</u>
Impuesto a las ganancias	(64.268.088)	(6.152.833)	(1.152.822)	(71.573.743)
RESULTADOS DEL PERIODO	<u>\$ 404.708.</u>	<u>665.826.925</u>	<u>(10.082.739)</u>	<u>1.060.452.</u>
TOTAL, ACTIVOS	<u>\$ 7.961.638.997</u>	<u>4.209.680.842</u>	<u>29.782.481</u>	<u>12.201.102.320</u>
TOTAL PASIVOS	<u>\$ 5.662.869.263</u>	<u>28.717.643</u>	<u>28.380.254</u>	<u>5.719.967.160</u>

PROMIGAS S.A. E.S.P.**NOTAS A LOS ESTADOS FINANCIEROS SEPARADOS****AL 31 DE DICIEMBRE, 2024 Y 2023****(En miles de pesos colombianos, a menos que se indique otra denominación)**

	Transporte de gas	Distribución de gas	Financiación no bancaria	Total
31 de diciembre 2023				
Contratos con clientes	\$ 933.051.228	21.666.176	22.199.237	976.916.641
Ingresos por contratos de concesión nacionales	146.036.432	4.487.958	-	150.524.390
Total Ingresos de actividades ordinarias	1.079.087.660	26.154.134	22.199.237	1.127.441.031
Costos de venta y prestación de servicios	(375.467.492)	(6.399.855)	(7.700.899)	(389.568.246)
Costo por construcción de contratos de concesión nacionales	(146.036.432)	(4.487.958)	-	(150.524.390)
Total Costos de venta y prestación de servicios	(521.503.924)	(10.887.813)	(7.700.899)	(540.092.636)
UTILIDAD BRUTA	557.583.736	15.266.321	14.498.338	587.348.395
Gastos de administración y ventas	(189.341.330)	(37.336.170)	(3.130.409)	(229.807.909)
Participación en las ganancias de asociadas:				
Asociadas nacionales	-	115.782.434	-	115.782.434
Asociadas del exterior	-	181.850.038	-	181.850.038
Total participación en las ganancias de asociadas	-	297.632.472	-	297.632.472
Participación en las ganancias de controladas:				
Subordinadas nacionales	274.533.224	267.901.349	-	542.434.573
Subordinadas del exterior	(52.463)	51.664.512	-	51.612.049
Total participación en las ganancias de controladas	274.480.761	319.565.861	-	594.046.622
Deterioro por pérdidas crediticias esperadas	6.341	-	(2.030.032)	(2.023.691)
Otros, netos	(12.387.280)	1.378.628	2	(11.008.650)
RESULTADOS DE ACTIVIDADES OPERACIONALES	630.342.228	596.507.112	9.337.899	1.236.187.239
Ingresos financieros	408.856.459	7.307	295.991	409.159.757
Gastos financieros	(568.462.358)	(6.720)	(162)	(568.469.240)
Diferencia en cambio, neta	4.068.271	(1.708.718)	(560)	2.358.993
UTILIDAD ANTES DE IMPUESTO A LAS GANANCIAS	474.804.600	594.798.981	9.633.168	1.079.236.749
Impuesto a las ganancias	\$ (35.301.276)	(28.618.266)	(3.794.672)	(67.714.214)
RESULTADOS DEL PERIODO	439.503.324	566.180.715	5.838.496	1.011.522.535
TOTAL, ACTIVOS	\$ 7.400.624.569	3.589.413.872	60.143.657	11.050.182.098
TOTAL PASIVOS	\$ 4.860.812.451	344.329.473	47.909.524	5.253.051.448

35. CAMBIOS EN POLÍTICAS CONTABLES MATERIALES**Información de política contable material**

La Compañía adoptó Revelaciones de Políticas Contables (Modificaciones a la Norma NIC 1 y Declaración de Práctica N°2 de las Normas NIIF) a partir del 1 de enero de 2024. Aunque las modificaciones no dieron como resultado cambio alguno en las políticas contables en sí mismas, tuvieron efecto en la información sobre la política contable revelada en los estados financieros.

PROMIGAS S.A. E.S.P.

NOTAS A LOS ESTADOS FINANCIEROS SEPARADOS

AL 31 DE DICIEMBRE, 2024 Y 2023

(En miles de pesos colombianos, a menos que se indique otra denominación)

Las modificaciones requieren la revelación de las políticas contables 'materiales' en vez de las políticas contables 'significativas'. Las modificaciones también proveen guías sobre la aplicación de la materialidad a la revelación de las políticas contables, ayudando a las entidades a proveer información útil acerca de la política contable y específica de la entidad que los usuarios necesitan para entender otra información incluida en los estados financieros.

Clasificación de pasivos como corrientes y no corrientes

La Compañía ha adoptado la Clasificación de Pasivos como Corrientes o No Corrientes (Modificaciones a la NIC 1) a partir del 1 de enero de 2024. Esta aclara ciertos requisitos para determinar si un pasivo debe clasificarse como corriente o no corriente y requieren nuevas revelaciones para los pasivos por préstamos no corrientes que están sujetos a obligaciones dentro de los 12 meses posteriores al período de presentación de informes. La modificación no generó impactos a los estados financieros separados presentados a 31 de diciembre de 2024.

Impuestos Diferidos relacionados con activos y pasivos que surgen de una transacción única

La Compañía ha adoptado Impuestos Diferidos relacionados con los Activos y Pasivos que surgen de una Transacción Única (Modificaciones a la Norma NIC 12) a partir del 1 de enero de 2024. Las modificaciones limitan el alcance de la exención del reconocimiento inicial para excluir transacciones que dan lugar a diferencias temporarias que se compensan – por ejemplo, arrendamientos y obligaciones por retiro del servicio. Para los arrendamientos y las obligaciones por retiro del servicio, los activos y pasivos por impuestos diferidos se reconocen al comienzo del primer período comparativo presentado, con cualquier efecto acumulado reconocido como un ajuste a las ganancias acumuladas u otro componente de patrimonio a esa fecha. Para todas las demás transacciones, la entidad aplica modificaciones a las transacciones que se producen en o después del comienzo del primer período presentado.

31 de diciembre 2024

Concepto	Impuesto diferido activo	Impuesto diferido pasivo	Neto
Contratos de leasing	5.571.662	(5.244.971)	326.691

31 de diciembre 2023

Concepto	Impuesto diferido activo	Impuesto diferido pasivo	Neto
Contratos de leasing	4.768.486	(4.424.415)	344.071
Variación	803.175	(820.556)	(17.381)

PROMIGAS S.A. E.S.P.

NOTAS A LOS ESTADOS FINANCIEROS SEPARADOS

AL 31 DE DICIEMBRE, 2024 Y 2023

(En miles de pesos colombianos, a menos que se indique otra denominación)

36. NUEVAS NORMAS E INTERPRETACIONES

Pronunciamientos contables emitidos aún no vigentes

Los siguientes pronunciamientos contables emitidos son aplicables a los períodos anuales que comienzan después del 1 de enero de 2027, y no han sido aplicados en la preparación de estos estados financieros separados. La Compañía tiene previsto adoptar los pronunciamientos contables que les correspondan en sus respectivas fechas de aplicación y no anticipadamente.

Modificaciones a las NIIF	Decreto asociado	Fecha de entrada en vigor
<i>Contratos de Seguro (NIIF 17)</i>	Decreto 1271 de 2024	Será aplicable para los estados financieros de propósito general, de las entidades clasificadas en el Grupo 1, a partir del 1° de enero de 2027. Deroga la Norma Internacional de Información Financiera NIIF 4, a partir del 1° de enero de 2027.

37. HECHOS OCURRIDOS DESPUÉS DEL PERÍODO SOBRE EL QUE SE INFORMA

No se conocieron hechos entre el 1 de enero y el 18 de febrero de 2025, fecha de autorización para su publicación de los estados financieros separados al 31 de diciembre de 2024.

38. APROBACION DE ESTADOS FINANCIEROS SEPARADOS

Los estados financieros separados y las notas que se acompañan fueron aprobados para su emisión de acuerdo con el acta No. 585 de Junta Directiva del 18 de febrero de 2025. Estos estados financieros separados y las notas que se acompañan serán presentados en la Asamblea de Accionistas de la Compañía el 20 de marzo de 2025.

Certificado del Representante Legal y Contador de Promigas S.A.E.S.P.

A los señores Accionistas de Promigas S.A. E.S.P.

Los suscritos Representante Legal y Contador Público de Promigas S.A. E.S.P., certifican que los estados financieros de la compañía al 31 de diciembre de 2024 han sido tomados fielmente de los libros y que antes de ser puestos a su disposición y de terceros hemos verificado las siguientes afirmaciones contenidas en ellos:

- a. Todos los activos y pasivos incluidos en los estados financieros de la Compañía al 31 de diciembre de 2024 existen y todas las transacciones incluidas en dichos estados se han realizado durante los años terminados en esas fechas.
- b. Todos los hechos económicos realizados por la Compañía durante el año terminado al 31 de diciembre de 2024 han sido reconocidos en los estados financieros.
- c. Los activos representan probables beneficios económicos futuros (derechos) y los pasivos representan probables sacrificios económicos futuros (obligaciones), obtenidos a cargo de la Compañía al 31 de diciembre de 2024.
- d. Todos los elementos han sido reconocidos por sus valores apropiados de acuerdo con la Normas de Contabilidad y de Información Financiera aceptadas en Colombia.
- e. Todos los hechos económicos que afectan a la Compañía han sido correctamente clasificadas, descritos y revelados en los estados financieros.

Dando cumplimiento al Artículo 37 de la Ley 222 de 1995.

Para constancia se expide en Barranquilla a los veintiséis (26) días de febrero de dos mil veinticinco (2025).

Atentamente,



Juan Manuel Rojas Payán
Representante Legal



John Rodríguez Benavides
Contador
T.P. 11628-T

En cumplimiento de lo establecido en los artículos 46 y 47 de la Ley 964 de 2005
El Suscrito Representante Legal de Promigas S.A. E.S.P.

Certifica que:

1. Certificación en cumplimiento del artículo 46 de la Ley 964 de 2005:

Los estados financieros separados de los años que terminaron al 31 de diciembre de 2024 y 2023, aprobados por la Junta Directiva y dictaminados por la Revisoría Fiscal, así como los demás informes puestos a disposición de los accionistas y publicados como relevantes al mercado de valores, no contienen vicios, imprecisiones o errores que impidan conocer la verdadera situación patrimonial y financiera de la Sociedad.

Que el Informe Periódico de Fin de Ejercicio del 2024 comprende todos los aspectos materiales del negocio de la Compañía.

2. Sistemas de revelación y control de la información financiera del artículo 47 de la Ley 964 de 2005:

La Sociedad y el Comité de Auditoría se apoyan en un equipo de auditoría de control interno para fortalecer la estructura del ambiente de control interno y apoyar a la compañía en el mantenimiento de controles efectivos.

El equipo de auditoría interno evaluó los controles en los procesos del negocio y evaluó el sistema de control interno en cuanto a la estructura organizacional, entorno de control, tesorería, contabilidad y área informática. La auditoría interna constató que la Sociedad cuenta con una estructura de control interno en los ciclos y procesos evaluados, que le permite soportar razonablemente el desarrollo normal de su negocio, en cuanto a la salvaguarda de los activos y confiabilidad de la información.

Respecto de los sistemas de control, se ha procedido a verificar la operatividad de los controles establecidos en Sociedad, la existencia del Manual de Políticas para la Prevención de Lavado de Activos y Financiación del Terrorismo con sus reportes pertinentes a las autoridades competentes; también se han valorado satisfactoriamente los sistemas existentes para la revelación y control de la información financiera, y se concluyó que los mismos funcionan adecuadamente.

Se han realizado efectivamente los controles y procesos de Auditoría Interna en PROMIGAS S.A. E.S.P. de acuerdo con los planes de trabajo previamente establecidos.

Para constancia se expide en Barranquilla a los veintiséis (26) días de febrero de dos mil veinticinco (2025).

Atentamente,



Juan Manuel Rojas Payán
Representante Legal

JMR